

Tissu économique

Zone étudiée

QP Centre Ville (QP034019)

Zones de comparaison

Commune 2022 : Agde

EPCI 2015 : CA Hérault-Méditerranée

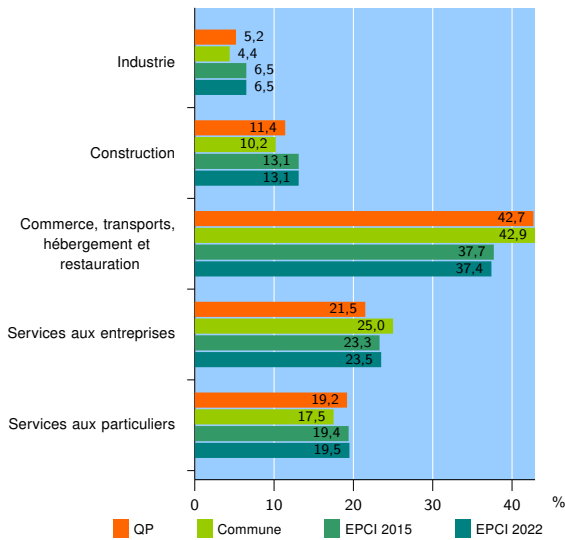
EPCI 2022 : CA Hérault-Méditerranée

Activité des établissements

	QP	Commune	EPCI 2015	EPCI 2022
Nombre d'établissements	464	4 698	10 158	10 327
Industrie	24	208	657	667
Construction	53	479	1 328	1 355
Commerce, transports, hébergement et restauration	198	2 013	3 826	3 861
Dont : commerce de gros ¹	5	124	339	343
commerce de détail ¹	109	955	1 786	1 802
Services aux entreprises	100	1 175	2 373	2 428
Services aux particuliers	89	823	1 974	2 016
Dont : enseignement, santé et action sociale	37	403	1 027	1 055

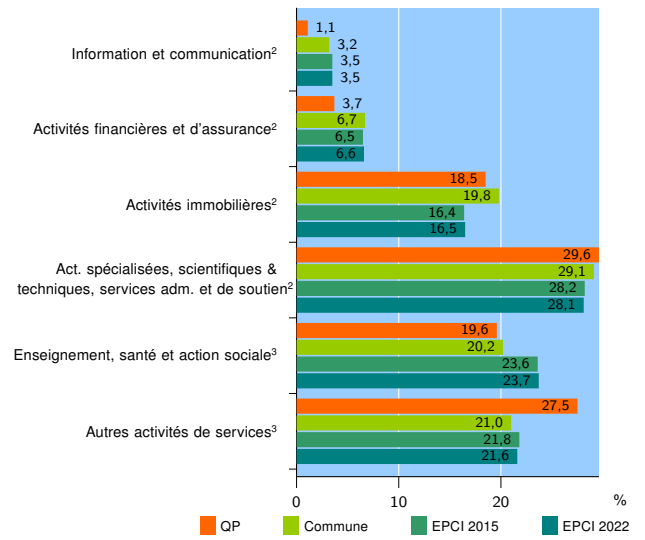
Source : Insee, Répertoire des entreprises et des établissements⁴ (Sirene) au 31/12/2020

Activité des établissements



Source : Insee, Répertoire des entreprises et des établissements⁴ (Sirene) au 31/12/2020

Activité des établissements de service



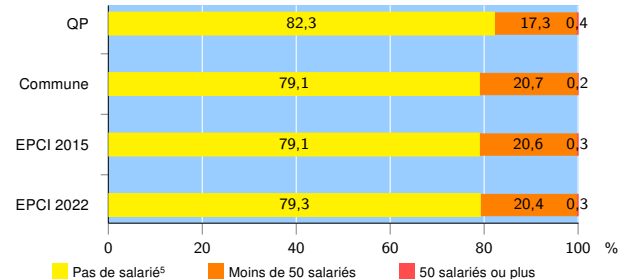
Source : Insee, Répertoire des entreprises et des établissements⁴ (Sirene) au 31/12/2020

Démographie d'établissements

	QP	Commune	EPCI 2015	EPCI 2022
Créations et transferts d'établissements	87	834	1 955	2 014
Part des transferts (%)	14,9	18,0	18,4	18,7
Part des créations (%)	85,1	82,0	81,6	81,3
Part de micro-entrepreneurs parmi les créations d'établissements (%)	67,6	57,2	58,9	59,0
Taux de créations et transferts (%)	18,8	17,8	19,2	19,5

Source : Insee, Répertoire des entreprises et des établissements⁴ (Sirene) en 2021

Taille des établissements



Source : Insee, Répertoire des entreprises et des établissements⁴ (Sirene) au 31/12/2020

¹ : À l'exception des automobiles et des motocycles

² : Services aux entreprises

³ : Services aux particuliers

⁴ : Établissements du champ marchand non agricole

⁵ : Y compris inconnu et non enregistré

Signes conventionnels utilisés

s : secret statistique (y compris entre indicateurs et entre zones géographiques)

nd : donnée non disponible ou non diffusable

/// : donnée non calculable (ex. pas d'EPCI 2015)