

## Tissu économique

### Zone étudiée

QP Centre Ville (QP034019)

### Zones de comparaison

Commune 2019 : Agde

EPCI 2015 : CA Hérault-Méditerranée

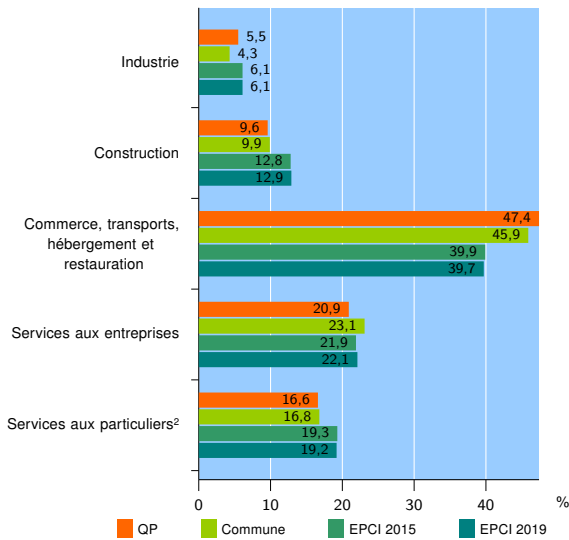
EPCI 2019 : CA Hérault-Méditerranée

### Activité des établissements

	QP	Commune	EPCI 2015	EPCI 2019
<b>Nombre d'établissements</b>	<b>439</b>	<b>4 140</b>	<b>8 864</b>	<b>8 989</b>
Industrie	24	179	539	547
Construction	42	411	1 140	1 161
Commerce, transports, hébergement et restauration	208	1 900	3 539	3 567
Dont : commerce de gros <sup>1</sup>	8	120	313	316
commerce de détail <sup>1</sup>	110	924	1 679	1 691
Services aux entreprises	92	956	1 938	1 986
Services aux particuliers <sup>2</sup>	73	694	1 708	1 728
Dont : enseignement, santé et action sociale	42	374	964	973

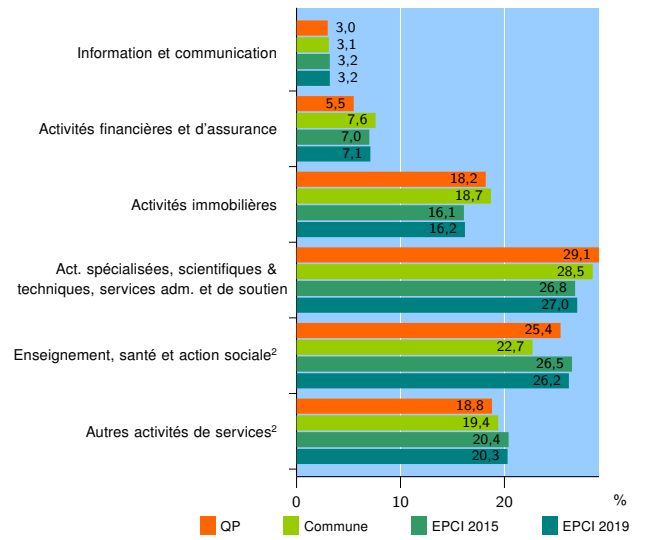
Source : Insee, Répertoire des entreprises et des établissements<sup>3</sup> (Sirene) au 31/12/2017

### Activité des établissements



Source : Insee, Répertoire des entreprises et des établissements<sup>3</sup> (Sirene) au 31/12/2017

### Activité des établissements de service



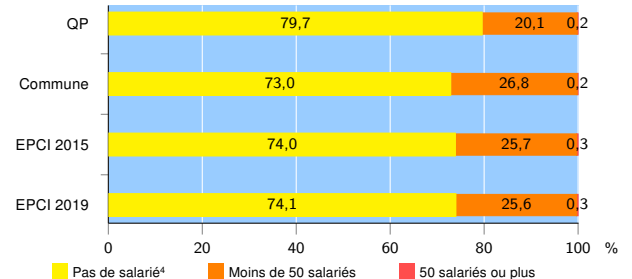
Source : Insee, Répertoire des entreprises et des établissements<sup>3</sup> (Sirene) au 31/12/2017

### Démographie d'établissements

	QP	Commune	EPCI 2015	EPCI 2019
<b>Créations et transferts d'établissements</b>	<b>72</b>	<b>664</b>	<b>1 454</b>	<b>1 479</b>
Part des transferts (%)	18,1	18,4	19,3	19,5
Part des créations (%)	81,9	81,6	80,7	80,5
Part de micro-entrepreneurs parmi les créations d'établissements (%)	66,1	53,5	55,6	55,5
<b>Taux de créations et transferts (%)</b>	<b>16,4</b>	<b>16,0</b>	<b>16,4</b>	<b>16,5</b>

Source : Insee, Répertoire des entreprises et des établissements<sup>3</sup> (Sirene) en 2018

### Taille des établissements



Source : Insee, Répertoire des entreprises et des établissements<sup>3</sup> (Sirene) au 31/12/2017

<sup>1</sup> : À l'exception des automobiles et des motocycles

<sup>2</sup> : Les services aux particuliers sont composés de l'enseignement, santé et action sociale ainsi que des autres activités de service

<sup>3</sup> : Établissements du champ marchand non agricole

<sup>4</sup> : Y compris inconnu et non enregistré

### Signes conventionnels utilisés

s : secret statistique (y compris entre indicateurs et entre zones géographiques)  
nd : données non disponibles ou non diffusables (ex. mauvaise qualité de géolocalisation)  
/// : absence de résultat due à la nature des choses (ex. pas d'EPCI 2015)