

## Tissu économique

### Zone étudiée

QP Aiguelongue (QP034014)

### Zones de comparaison

Commune 2015 : Montpellier

EPCI 2015 : Montpellier Méditerranée Métropole

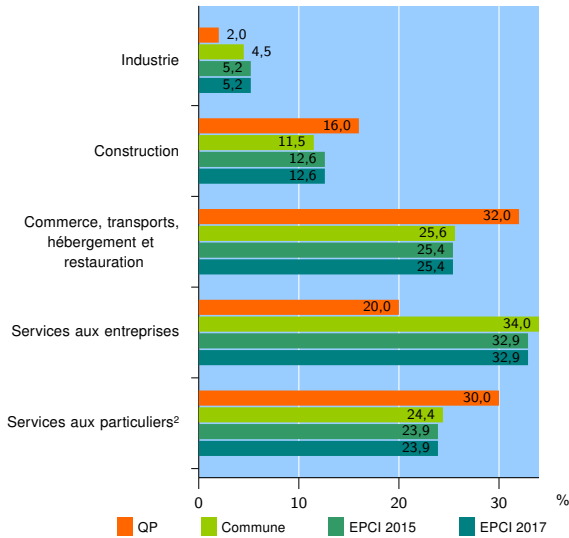
EPCI 2017 : Montpellier Méditerranée Métropole

### Activité des établissements

	QP	Commune	EPCI 2015	EPCI 2017
<b>Nombre d'établissements</b>	<b>50</b>	<b>27 817</b>	<b>46 058</b>	<b>46 058</b>
Industrie	1	1 257	2 417	2 417
Construction	8	3 194	5 812	5 812
Commerce, transports, hébergement et restauration	16	7 132	11 709	11 709
Dont : commerce de gros <sup>1</sup>	1	1 049	2 034	2 034
commerce de détail <sup>1</sup>	12	3 420	5 314	5 314
Services aux entreprises	10	9 461	15 135	15 135
Services aux particuliers <sup>2</sup>	15	6 773	10 985	10 985
Dont : enseignement, santé et action sociale	12	4 932	7 822	7 822

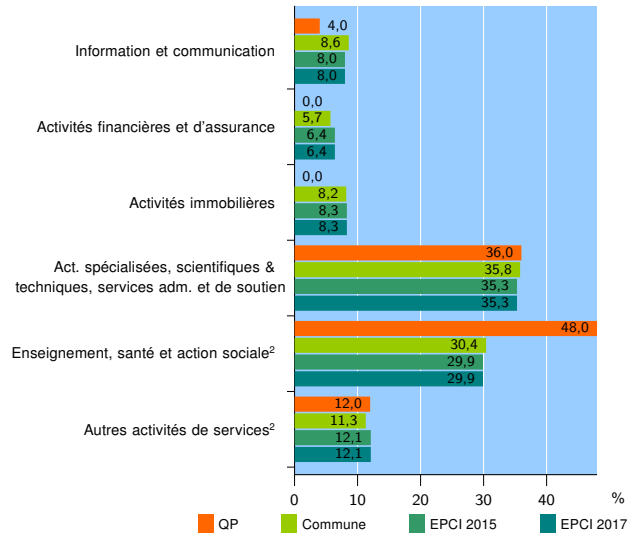
Source : Insee, Répertoire des entreprises et des établissements<sup>3</sup> (Sirene) au 31/12/2015

### Activité des établissements



Source : Insee, Répertoire des entreprises et des établissements<sup>3</sup> (Sirene) au 31/12/2015

### Activité des établissements de service



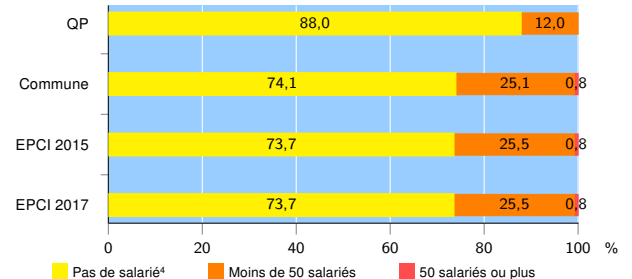
Source : Insee, Répertoire des entreprises et des établissements<sup>3</sup> (Sirene) au 31/12/2015

### Démographie d'établissements

	QP	Commune	EPCI 2015	EPCI 2017
<b>Créations et transferts d'établissements</b>	<b>13</b>	<b>6 244</b>	<b>9 711</b>	<b>9 711</b>
Part des transferts (%)	7,7	28,2	28,0	28,0
Part des créations (%)	92,3	71,8	72,0	72,0
Part de micro-entrepreneurs parmi les créations d'établissements (%)	83,3	51,3	50,3	50,3
<b>Taux de créations et transferts (%)</b>	<b>26,0</b>	<b>22,4</b>	<b>21,1</b>	<b>21,1</b>

Source : Insee, Répertoire des entreprises et des établissements<sup>3</sup> (Sirene) en 2016

### Taille des établissements



Source : Insee, Répertoire des entreprises et des établissements<sup>3</sup> (Sirene) au 31/12/2015

<sup>1</sup> : À l'exception des automobiles et des motocycles

<sup>2</sup> : Les services aux particuliers sont composés de l'enseignement, santé et action sociale ainsi que des autres activités de service

<sup>3</sup> : Établissements du champ marchand non agricole

<sup>4</sup> : Y compris inconnu et non enregistré

### Signes conventionnels utilisés

s : secret statistique (y compris entre indicateurs et entre zones géographiques)  
nd : données non disponibles ou non diffusables (ex. mauvaise qualité de géolocalisation)  
/// : absence de résultat due à la nature des choses (ex. pas d'EPCI 2015)