

## Tissu économique

### Zone étudiée

QP Pompignane (QP034013)

### Zones de comparaison

Commune 2019 : Montpellier

EPCI 2015 : Montpellier Méditerranée Métropole

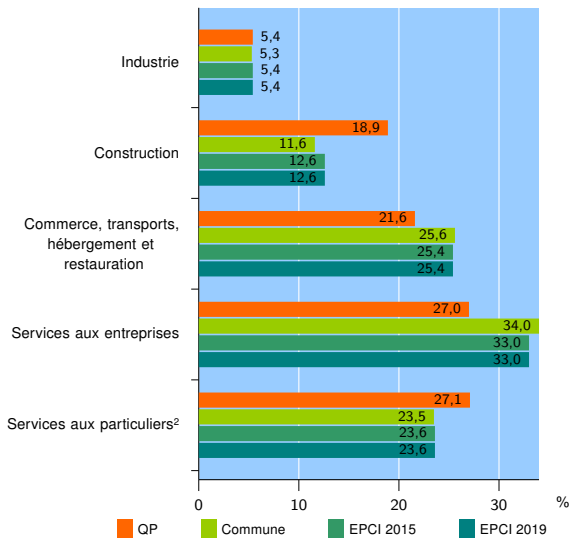
EPCI 2019 : Montpellier Méditerranée Métropole

### Activité des établissements

	QP	Commune	EPCI 2015	EPCI 2019
<b>Nombre d'établissements</b>	<b>37</b>	<b>31 443</b>	<b>51 385</b>	<b>51 385</b>
Industrie	2	1 671	2 786	2 786
Construction	7	3 660	6 503	6 503
Commerce, transports, hébergement et restauration	8	8 060	13 030	13 030
Dont : commerce de gros <sup>1</sup>	1	1 099	2 156	2 156
commerce de détail <sup>1</sup>	4	3 560	5 531	5 531
Services aux entreprises	10	10 676	16 952	16 952
Services aux particuliers <sup>2</sup>	10	7 376	12 114	12 114
Dont : enseignement, santé et action sociale	7	5 320	8 592	8 592

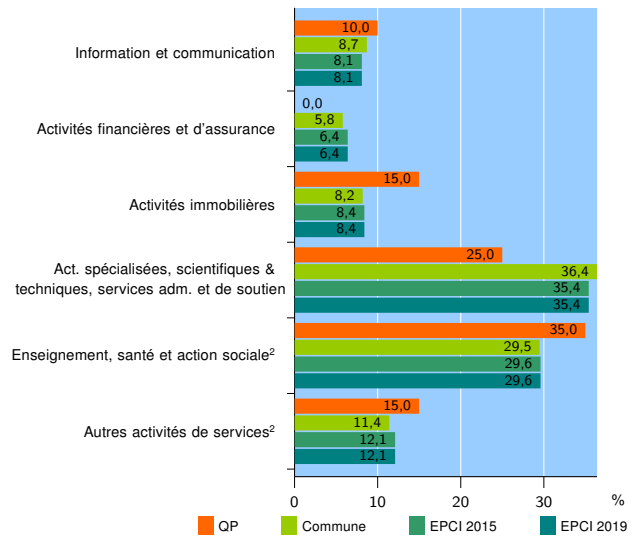
Source : Insee, Répertoire des entreprises et des établissements<sup>3</sup> (Sirene) au 31/12/2017

### Activité des établissements



Source : Insee, Répertoire des entreprises et des établissements<sup>3</sup> (Sirene) au 31/12/2017

### Activité des établissements de service



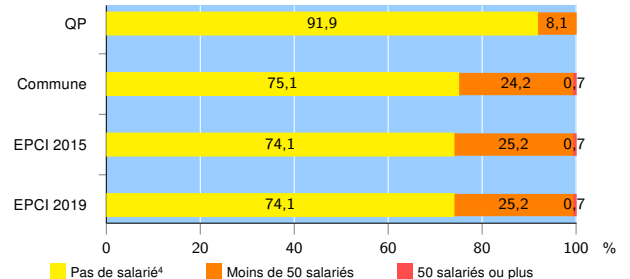
Source : Insee, Répertoire des entreprises et des établissements<sup>3</sup> (Sirene) au 31/12/2017

### Démographie d'établissements

	QP	Commune	EPCI 2015	EPCI 2019
<b>Créations et transferts d'établissements</b>	<b>10</b>	<b>7 418</b>	<b>11 404</b>	<b>11 404</b>
Part des transferts (%)	0,0	22,9	23,6	23,6
Part des créations (%)	100,0	77,1	76,4	76,4
Part de micro-entrepreneurs parmi les créations d'établissements (%)	90,0	59,9	57,5	57,5
<b>Taux de créations et transferts (%)</b>	<b>27,0</b>	<b>23,6</b>	<b>22,2</b>	<b>22,2</b>

Source : Insee, Répertoire des entreprises et des établissements<sup>3</sup> (Sirene) en 2018

### Taille des établissements



Source : Insee, Répertoire des entreprises et des établissements<sup>3</sup> (Sirene) au 31/12/2017

<sup>1</sup> : À l'exception des automobiles et des motocycles

<sup>2</sup> : Les services aux particuliers sont composés de l'enseignement, santé et action sociale ainsi que des autres activités de service

<sup>3</sup> : Établissements du champ marchand non agricole

<sup>4</sup> : Y compris inconnu et non enregistré

### Signes conventionnels utilisés

s : secret statistique (y compris entre indicateurs et entre zones géographiques)

nd : données non disponibles ou non diffusables (ex. mauvaise qualité de géolocalisation)

/// : absence de résultat due à la nature des choses (ex. pas d'EPCI 2015)