

Tissu économique

Zone étudiée

QP Lemasson (QP034011)

Zones de comparaison

Commune 2018 : Montpellier

EPCI 2015 : Montpellier Méditerranée Métropole

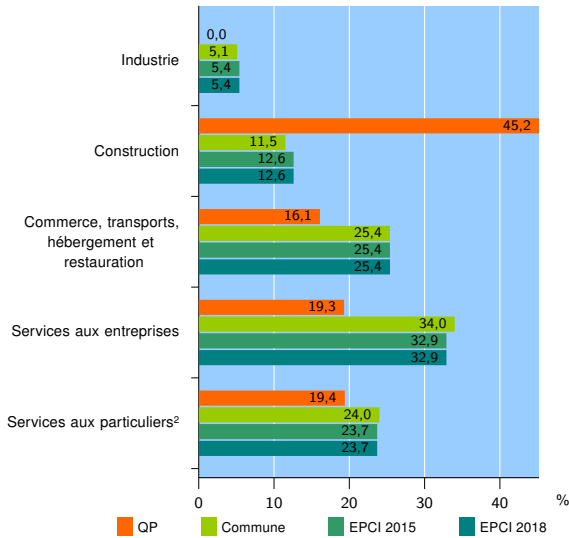
EPCI 2018 : Montpellier Méditerranée Métropole

Activité des établissements

	QP	Commune	EPCI 2015	EPCI 2018
Nombre d'établissements	31	29 075	47 773	47 773
Industrie	0	1 497	2 558	2 558
Construction	14	3 346	6 028	6 028
Commerce, transports, hébergement et restauration	5	7 387	12 120	12 120
Dont : commerce de gros ¹	0	1 096	2 115	2 115
commerce de détail ¹	4	3 400	5 305	5 305
Services aux entreprises	6	9 876	15 740	15 740
Services aux particuliers ²	6	6 969	11 327	11 327
Dont : enseignement, santé et action sociale	3	5 090	8 119	8 119

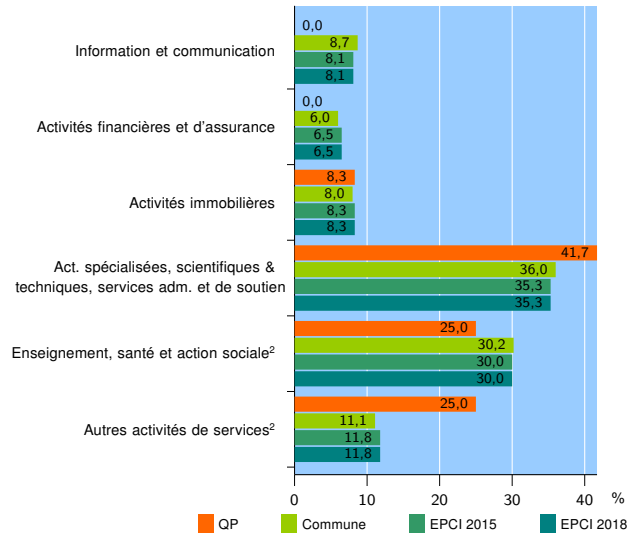
Source : Insee, Répertoire des entreprises et des établissements³ (Sirene) au 31/12/2016

Activité des établissements



Source : Insee, Répertoire des entreprises et des établissements³ (Sirene) au 31/12/2016

Activité des établissements de service



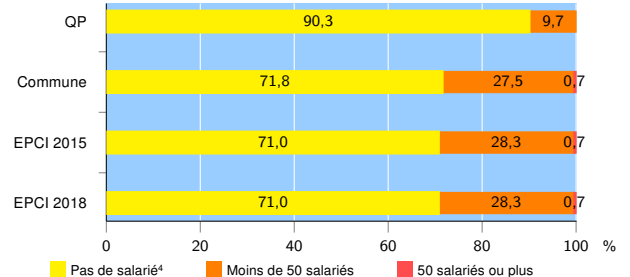
Source : Insee, Répertoire des entreprises et des établissements³ (Sirene) au 31/12/2016

Démographie d'établissements

	QP	Commune	EPCI 2015	EPCI 2018
Créations et transferts d'établissements	8	6 812	10 466	10 466
Part des transferts (%)	12,5	21,9	23,5	23,5
Part des créations (%)	87,5	78,1	76,5	76,5
Part de micro-entrepreneurs parmi les créations d'établissements (%)	85,7	55,2	53,6	53,6
Taux de créations et transferts (%)	25,8	23,4	21,9	21,9

Source : Insee, Répertoire des entreprises et des établissements³ (Sirene) en 2017

Taille des établissements



Source : Insee, Répertoire des entreprises et des établissements³ (Sirene) au 31/12/2016

¹ : À l'exception des automobiles et des motocycles

² : Les services aux particuliers sont composés de l'enseignement, santé et action sociale ainsi que des autres activités de service

³ : Établissements du champ marchand non agricole

⁴ : Y compris inconnu et non enregistré

Signes conventionnels utilisés

s : secret statistique (y compris entre indicateurs et entre zones géographiques)
nd : données non disponibles ou non diffusables (ex. mauvaise qualité de géolocalisation)
/// : absence de résultat due à la nature des choses (ex. pas d'EPCI 2015)