

Tissu économique

Zone étudiée

QP Cévennes (QP034008)

Zones de comparaison

Commune 2015 : Montpellier

EPCI 2015 : Montpellier Méditerranée Métropole

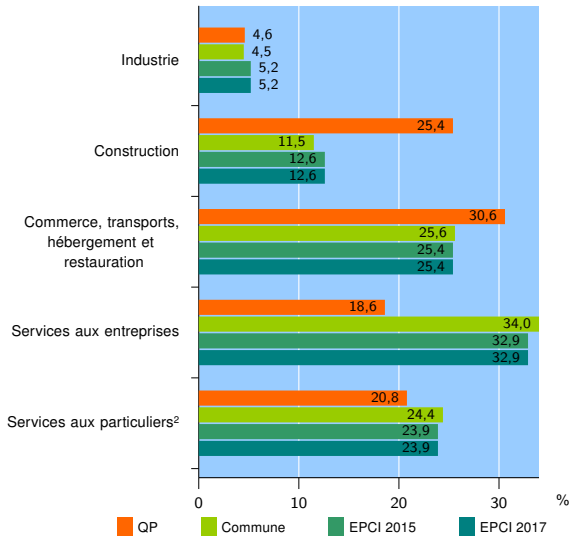
EPCI 2017 : Montpellier Méditerranée Métropole

Activité des établissements

| | QP | Commune | EPCI 2015 | EPCI 2017 |
|---|------------|---------------|---------------|---------------|
| Nombre d'établissements | 307 | 27 817 | 46 058 | 46 058 |
| Industrie | 14 | 1 257 | 2 417 | 2 417 |
| Construction | 78 | 3 194 | 5 812 | 5 812 |
| Commerce, transports, hébergement et restauration | 94 | 7 132 | 11 709 | 11 709 |
| Dont : commerce de gros ¹ | 7 | 1 049 | 2 034 | 2 034 |
| commerce de détail ¹ | 59 | 3 420 | 5 314 | 5 314 |
| Services aux entreprises | 57 | 9 461 | 15 135 | 15 135 |
| Services aux particuliers ² | 64 | 6 773 | 10 985 | 10 985 |
| Dont : enseignement, santé et action sociale | 41 | 4 932 | 7 822 | 7 822 |

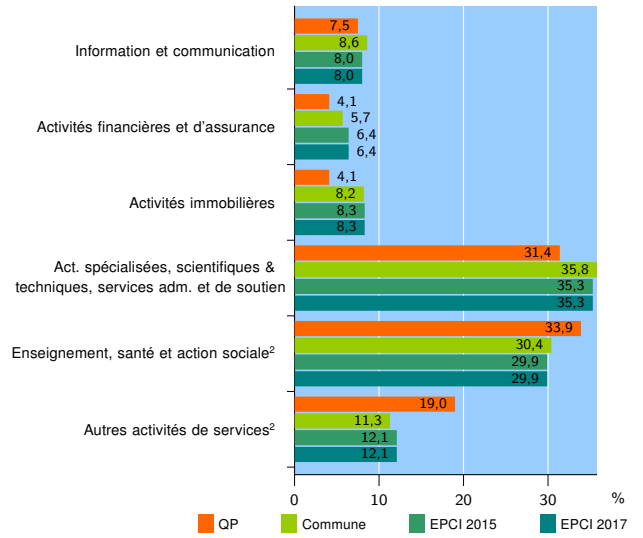
Source : Insee, Répertoire des entreprises et des établissements³ (Sirene) au 31/12/2015

Activité des établissements



Source : Insee, Répertoire des entreprises et des établissements³ (Sirene) au 31/12/2015

Activité des établissements de service



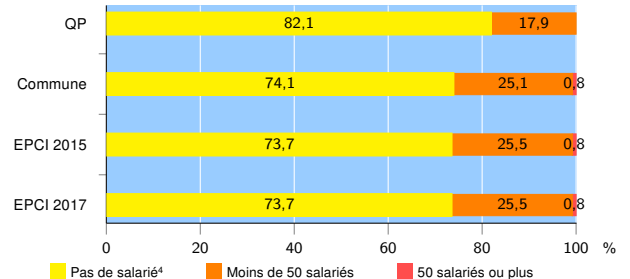
Source : Insee, Répertoire des entreprises et des établissements³ (Sirene) au 31/12/2015

Démographie d'établissements

| | QP | Commune | EPCI 2015 | EPCI 2017 |
|--|-------------|--------------|--------------|--------------|
| Créations et transferts d'établissements | 70 | 6 244 | 9 711 | 9 711 |
| Part des transferts (%) | 17,1 | 28,2 | 28,0 | 28,0 |
| Part des créations (%) | 82,9 | 71,8 | 72,0 | 72,0 |
| Part de micro-entrepreneurs parmi les créations d'établissements (%) | 48,3 | 51,3 | 50,3 | 50,3 |
| Taux de créations et transferts (%) | 22,8 | 22,4 | 21,1 | 21,1 |

Source : Insee, Répertoire des entreprises et des établissements³ (Sirene) en 2016

Taille des établissements



Source : Insee, Répertoire des entreprises et des établissements³ (Sirene) au 31/12/2015

¹ : À l'exception des automobiles et des motocycles

² : Les services aux particuliers sont composés de l'enseignement, santé et action sociale ainsi que des autres activités de service

³ : Établissements du champ marchand non agricole

⁴ : Y compris inconnu et non enregistré

Signes conventionnels utilisés

s : secret statistique (y compris entre indicateurs et entre zones géographiques)
nd : données non disponibles ou non diffusables (ex. mauvaise qualité de géolocalisation)
/// : absence de résultat due à la nature des choses (ex. pas d'EPCI 2015)