

Tissu économique

Zone étudiée

QP Petit Bard Pergola (QP034006)

Zones de comparaison

Commune 2019 : Montpellier

EPCI 2015 : Montpellier Méditerranée Métropole

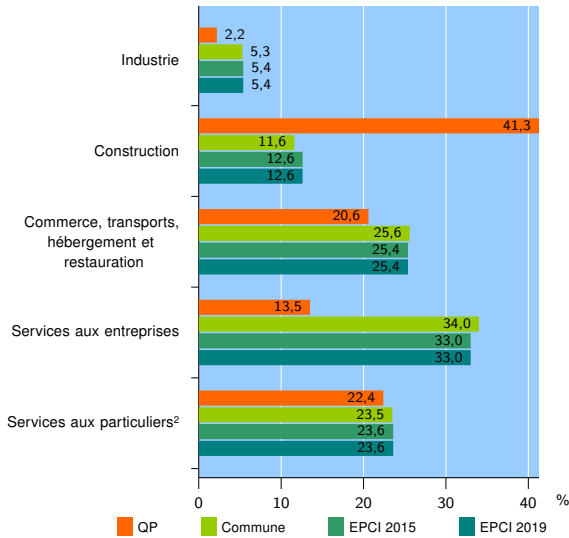
EPCI 2019 : Montpellier Méditerranée Métropole

Activité des établissements

	QP	Commune	EPCI 2015	EPCI 2019
Nombre d'établissements	223	31 443	51 385	51 385
Industrie	5	1 671	2 786	2 786
Construction	92	3 660	6 503	6 503
Commerce, transports, hébergement et restauration	46	8 060	13 030	13 030
Dont : commerce de gros ¹	3	1 099	2 156	2 156
commerce de détail ¹	25	3 560	5 531	5 531
Services aux entreprises	30	10 676	16 952	16 952
Services aux particuliers ²	50	7 376	12 114	12 114
Dont : enseignement, santé et action sociale	38	5 320	8 592	8 592

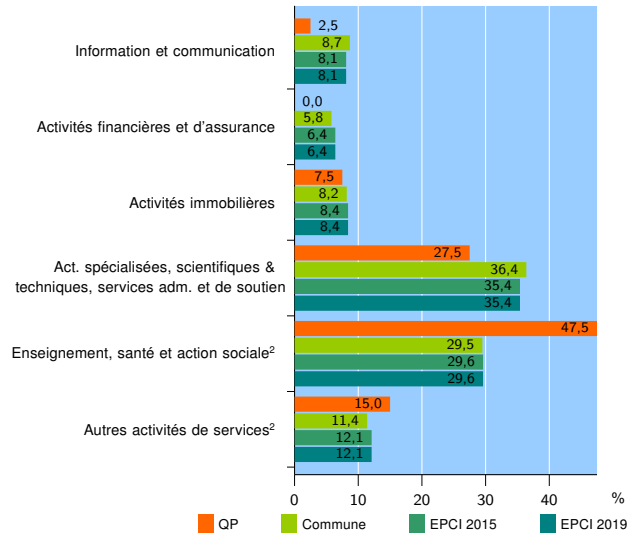
Source : Insee, Répertoire des entreprises et des établissements³ (Sirene) au 31/12/2017

Activité des établissements



Source : Insee, Répertoire des entreprises et des établissements³ (Sirene) au 31/12/2017

Activité des établissements de service



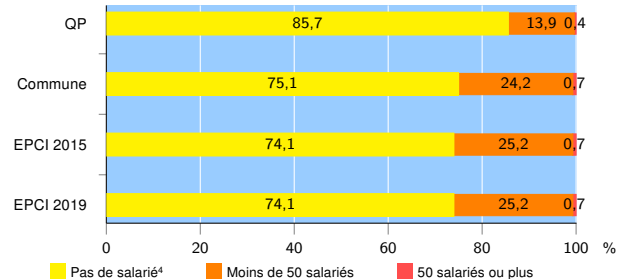
Source : Insee, Répertoire des entreprises et des établissements³ (Sirene) au 31/12/2017

Démographie d'établissements

	QP	Commune	EPCI 2015	EPCI 2019
Créations et transferts d'établissements	58	7 418	11 404	11 404
Part des transferts (%)	6,9	22,9	23,6	23,6
Part des créations (%)	93,1	77,1	76,4	76,4
Part de micro-entrepreneurs parmi les créations d'établissements (%)	68,5	59,9	57,5	57,5
Taux de créations et transferts (%)	26,0	23,6	22,2	22,2

Source : Insee, Répertoire des entreprises et des établissements³ (Sirene) en 2018

Taille des établissements



Source : Insee, Répertoire des entreprises et des établissements³ (Sirene) au 31/12/2017

¹ : À l'exception des automobiles et des motocycles

² : Les services aux particuliers sont composés de l'enseignement, santé et action sociale ainsi que des autres activités de service

³ : Établissements du champ marchand non agricole

⁴ : Y compris inconnu et non enregistré

Signes conventionnels utilisés

s : secret statistique (y compris entre indicateurs et entre zones géographiques)
nd : données non disponibles ou non diffusables (ex. mauvaise qualité de géolocalisation)
/// : absence de résultat due à la nature des choses (ex. pas d'EPCI 2015)