

Tissu économique

Zone étudiée

QP Mosson (QP034005)

Zones de comparaison

Commune 2020 : Montpellier

EPCI 2015 : Montpellier Méditerranée Métropole

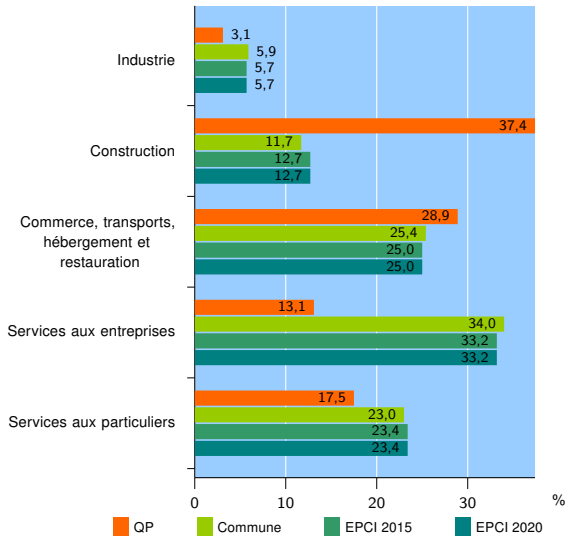
EPCI 2020 : Montpellier Méditerranée Métropole

Activité des établissements

	QP	Commune	EPCI 2015	EPCI 2020
Nombre d'établissements	1 232	33 974	55 416	55 416
Industrie	38	1 991	3 180	3 180
Construction	461	3 990	7 031	7 031
Commerce, transports, hébergement et restauration	356	8 622	13 842	13 842
Dont : commerce de gros ¹	25	1 148	2 243	2 243
commerce de détail ¹	200	3 635	5 696	5 696
Services aux entreprises	161	11 548	18 422	18 422
Services aux particuliers	216	7 823	12 941	12 941
Dont : enseignement, santé et action sociale	172	5 553	9 022	9 022

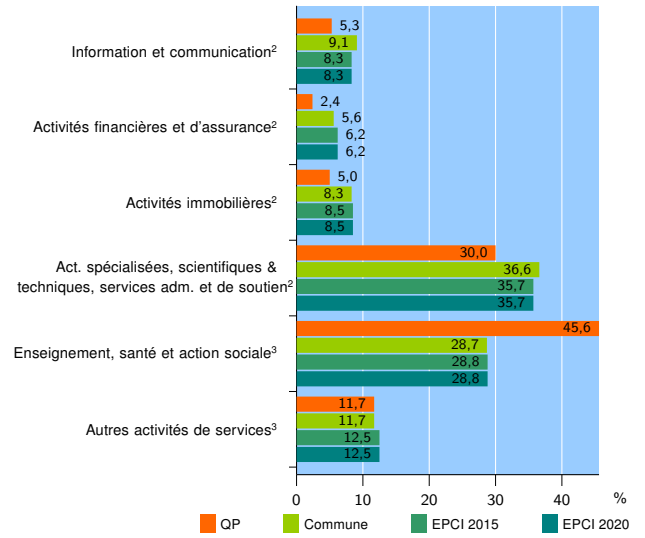
Source : Insee, Répertoire des entreprises et des établissements⁴ (Sirene) au 31/12/2018

Activité des établissements



Source : Insee, Répertoire des entreprises et des établissements⁴ (Sirene) au 31/12/2018

Activité des établissements de service



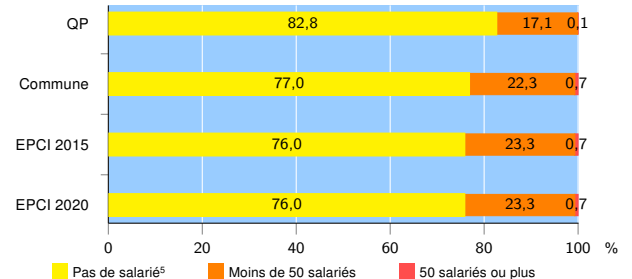
Source : Insee, Répertoire des entreprises et des établissements⁴ (Sirene) au 31/12/2018

Démographie d'établissements

	QP	Commune	EPCI 2015	EPCI 2020
Créations et transferts d'établissements	328	8 661	13 215	13 215
Part des transferts (%)	6,1	19,0	20,2	20,2
Part des créations (%)	93,9	81,0	79,8	79,8
Part de micro-entrepreneurs parmi les créations d'établissements (%)	74,7	62,3	61,5	61,5
Taux de créations et transferts (%)	26,6	25,5	23,8	23,8

Source : Insee, Répertoire des entreprises et des établissements⁴ (Sirene) en 2019

Taille des établissements



Source : Insee, Répertoire des entreprises et des établissements⁴ (Sirene) au 31/12/2018

¹ : À l'exception des automobiles et des motocycles

² : Services aux entreprises

³ : Services aux particuliers

⁴ : Établissements du champ marchand non agricole

⁵ : Y compris inconnu et non enregistré

Signes conventionnels utilisés

s : secret statistique (y compris entre indicateurs et entre zones géographiques)

nd : données non disponibles ou non diffusables (ex. mauvaise qualité de géolocalisation)

/// : absence de résultat due à la nature des choses (ex. pas d'EPCI 2015)