

Tissu économique

Zone étudiée

QP Iranget Grangette (QP034002)

Zones de comparaison

Commune 2015 : Béziers

EPCI 2015 : CA de Béziers-Méditerranée

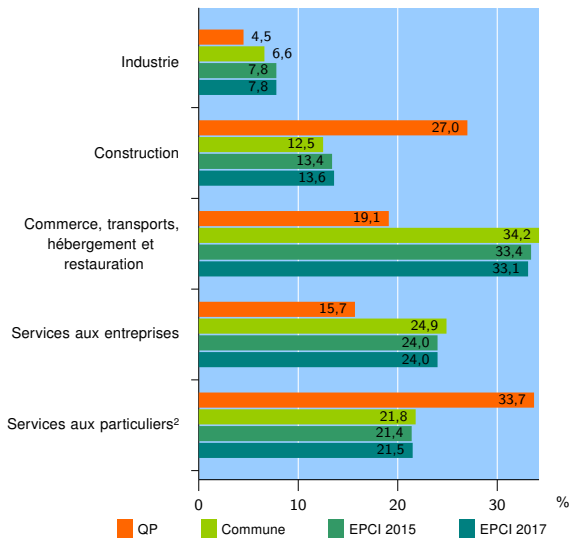
EPCI 2017 : CA de Béziers-Méditerranée

Activité des établissements

| | QP | Commune | EPCI 2015 | EPCI 2017 |
|---|-----------|--------------|---------------|---------------|
| Nombre d'établissements | 89 | 7 764 | 11 432 | 11 854 |
| Industrie | 4 | 511 | 897 | 929 |
| Construction | 24 | 971 | 1 530 | 1 613 |
| Commerce, transports, hébergement et restauration | 17 | 2 659 | 3 822 | 3 922 |
| Dont : commerce de gros ¹ | 1 | 390 | 554 | 572 |
| commerce de détail ¹ | 12 | 1 392 | 1 912 | 1 953 |
| Services aux entreprises | 14 | 1 932 | 2 741 | 2 845 |
| Services aux particuliers ² | 30 | 1 691 | 2 442 | 2 545 |
| Dont : enseignement, santé et action sociale | 20 | 1 140 | 1 588 | 1 656 |

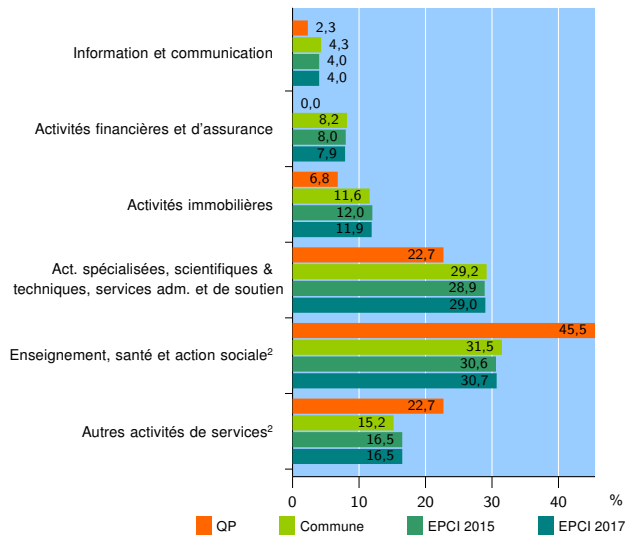
Source : Insee, Répertoire des entreprises et des établissements³ (Sirene) au 31/12/2015

Activité des établissements



Source : Insee, Répertoire des entreprises et des établissements³ (Sirene) au 31/12/2015

Activité des établissements de service



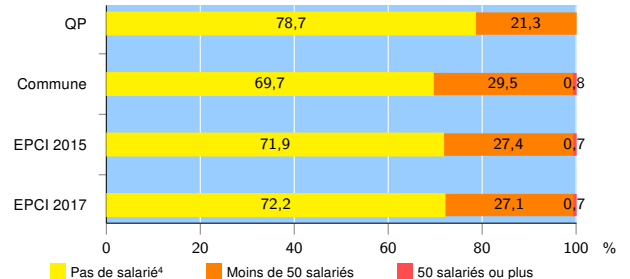
Source : Insee, Répertoire des entreprises et des établissements³ (Sirene) au 31/12/2015

Démographie d'établissements

| | QP | Commune | EPCI 2015 | EPCI 2017 |
|--|-------------|--------------|--------------|--------------|
| Créations et transferts d'établissements | 29 | 1 311 | 1 904 | 1 984 |
| Part des transferts (%) | 10,3 | 24,5 | 24,6 | 24,4 |
| Part des créations (%) | 89,7 | 75,5 | 75,4 | 75,6 |
| Part de micro-entrepreneurs parmi les créations d'établissements (%) | 69,2 | 47,6 | 48,5 | 48,2 |
| Taux de créations et transferts (%) | 32,6 | 16,9 | 16,7 | 16,7 |

Source : Insee, Répertoire des entreprises et des établissements³ (Sirene) en 2016

Taille des établissements



Source : Insee, Répertoire des entreprises et des établissements³ (Sirene) au 31/12/2015

¹ : À l'exception des automobiles et des motocycles

² : Les services aux particuliers sont composés de l'enseignement, santé et action sociale ainsi que des autres activités de service

³ : Établissements du champ marchand non agricole

⁴ : Y compris inconnu et non enregistré

Signes conventionnels utilisés

s : secret statistique (y compris entre indicateurs et entre zones géographiques)
nd : données non disponibles ou non diffusables (ex. mauvaise qualité de géolocalisation)
/// : absence de résultat due à la nature des choses (ex. pas d'EPCI 2015)