

Tissu économique

Zone étudiée

QP Grand Garros (QP032001)

Zones de comparaison

Commune 2022 : Auch

EPCI 2015 : CA du Grand Auch Agglomération

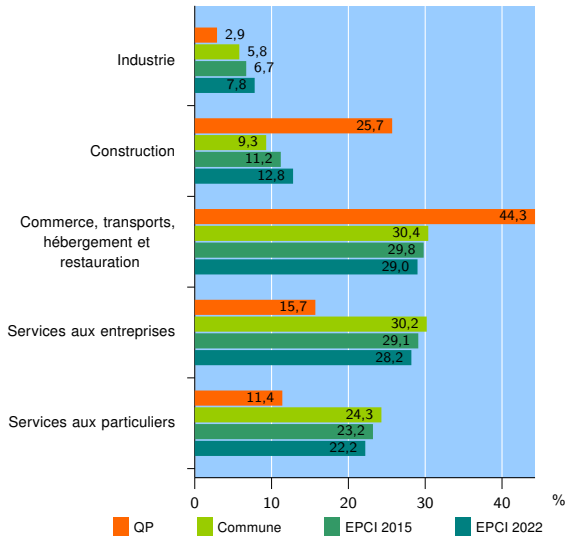
EPCI 2022 : CA Grand Auch Cour de Gascogne

Activité des établissements

	QP	Commune	EPCI 2015	EPCI 2022
Nombre d'établissements	70	2 497	3 135	3 779
Industrie	2	145	210	294
Construction	18	231	352	483
Commerce, transports, hébergement et restauration	31	760	933	1 097
Dont : commerce de gros ¹	0	112	151	194
commerce de détail ¹	15	340	403	440
Services aux entreprises	11	754	914	1 065
Services aux particuliers	8	607	726	840
Dont : enseignement, santé et action sociale	6	415	491	551

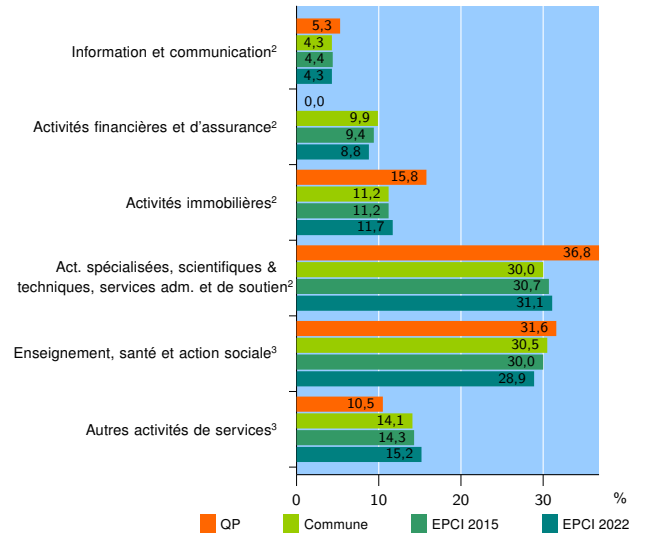
Source : Insee, Répertoire des entreprises et des établissements⁴ (Sirene) au 31/12/2020

Activité des établissements



Source : Insee, Répertoire des entreprises et des établissements⁴ (Sirene) au 31/12/2020

Activité des établissements de service



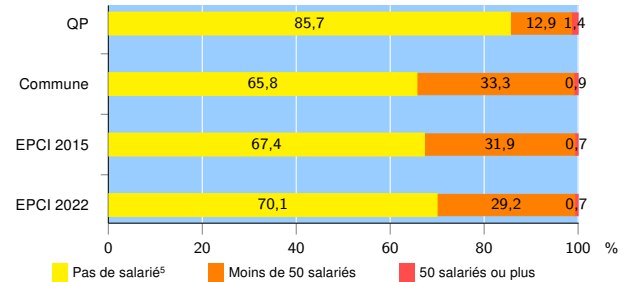
Source : Insee, Répertoire des entreprises et des établissements⁴ (Sirene) au 31/12/2020

Démographie d'établissements

	QP	Commune	EPCI 2015	EPCI 2022
Créations et transferts d'établissements	30	493	628	735
Part des transferts (%)	0,0	20,5	20,9	20,7
Part des créations (%)	100,0	79,5	79,1	79,3
Part de micro-entrepreneurs parmi les créations d'établissements (%)	93,3	65,3	64,6	65,2
Taux de créations et transferts (%)	42,9	19,7	20,0	19,4

Source : Insee, Répertoire des entreprises et des établissements⁴ (Sirene) en 2021

Taille des établissements



Source : Insee, Répertoire des entreprises et des établissements⁴ (Sirene) au 31/12/2020

¹ : À l'exception des automobiles et des motocycles

² : Services aux entreprises

³ : Services aux particuliers

⁴ : Établissements du champ marchand non agricole

⁵ : Y compris inconnu et non enregistré

Signes conventionnels utilisés

s : secret statistique (y compris entre indicateurs et entre zones géographiques)

nd : donnée non disponible ou non diffusable

/// : donnée non calculable (ex. pas d'EPCI 2015)