

## Tissu économique

### Zone étudiée

QP Grand Garros (QP032001)

### Zones de comparaison

Commune 2021 : Auch

EPCI 2015 : CA du Grand Auch Agglomération

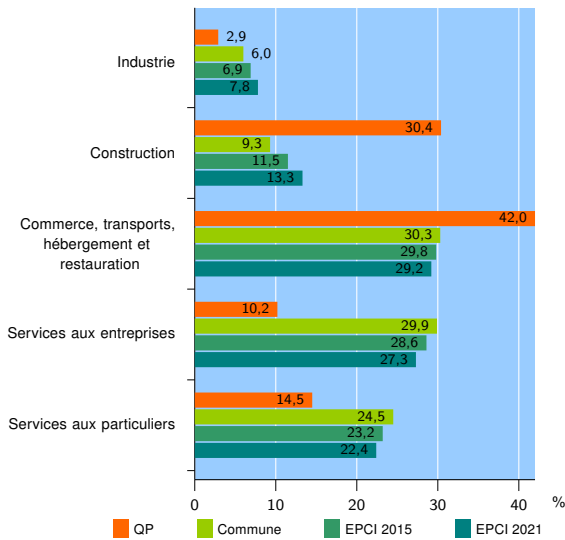
EPCI 2021 : CA Grand Auch Cour de Gascogne

### Activité des établissements

	QP	Commune	EPCI 2015	EPCI 2021
<b>Nombre d'établissements</b>	<b>69</b>	<b>2 421</b>	<b>3 020</b>	<b>3 639</b>
Industrie	2	144	207	284
Construction	21	226	346	482
Commerce, transports, hébergement et restauration	29	734	900	1 062
Dont : commerce de gros <sup>1</sup>	0	110	149	194
commerce de détail <sup>1</sup>	18	339	398	434
Services aux entreprises	7	724	865	995
Services aux particuliers	10	593	702	816
Dont : enseignement, santé et action sociale	8	410	482	545

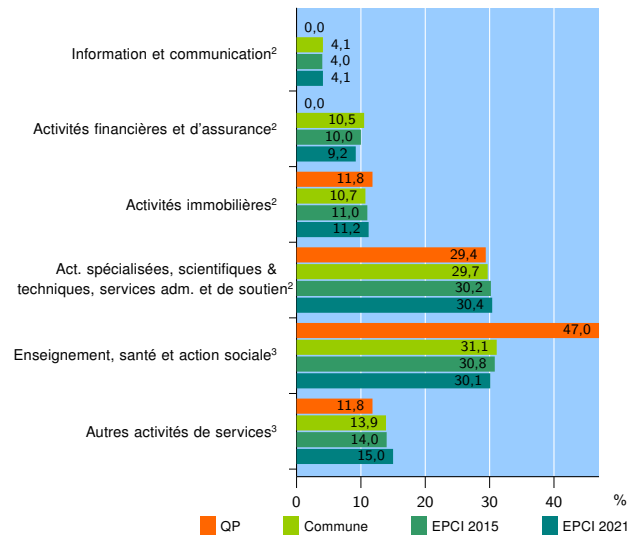
Source : Insee, Répertoire des entreprises et des établissements<sup>4</sup> (Sirene) au 31/12/2019

### Activité des établissements



Source : Insee, Répertoire des entreprises et des établissements<sup>4</sup> (Sirene) au 31/12/2019

### Activité des établissements de service



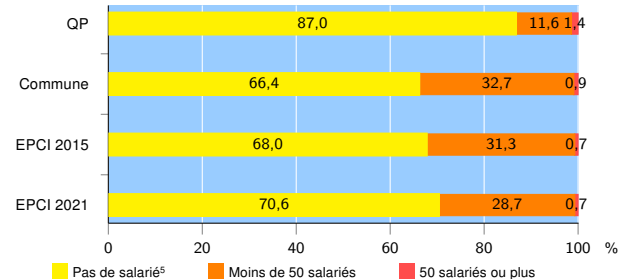
Source : Insee, Répertoire des entreprises et des établissements<sup>4</sup> (Sirene) au 31/12/2019

### Démographie d'établissements

	QP	Commune	EPCI 2015	EPCI 2021
<b>Créations et transferts d'établissements</b>	<b>23</b>	<b>378</b>	<b>480</b>	<b>575</b>
Part des transferts (%)	8,7	23,8	22,7	21,4
Part des créations (%)	91,3	76,2	77,3	78,6
Part de micro-entrepreneurs parmi les créations d'établissements (%)	76,2	53,8	56,9	58,0
<b>Taux de créations et transferts (%)</b>	<b>33,3</b>	<b>15,6</b>	<b>15,9</b>	<b>15,8</b>

Source : Insee, Répertoire des entreprises et des établissements<sup>4</sup> (Sirene) en 2020

### Taille des établissements



Source : Insee, Répertoire des entreprises et des établissements<sup>4</sup> (Sirene) au 31/12/2019

<sup>1</sup> : À l'exception des automobiles et des motocycles

<sup>2</sup> : Services aux entreprises

<sup>3</sup> : Services aux particuliers

<sup>4</sup> : Établissements du champ marchand non agricole

<sup>5</sup> : Y compris inconnu et non enregistré

### Signes conventionnels utilisés

s : secret statistique (y compris entre indicateurs et entre zones géographiques)

nd : donnée non disponible ou non diffusable

/// : donnée non calculable (ex. pas d'EPCI 2015)