

Tissu économique

Zone étudiée

QP Grand Garros (QP032001)

Zones de comparaison

Commune 2019 : Auch

EPCI 2015 : CA du Grand Auch Agglomération

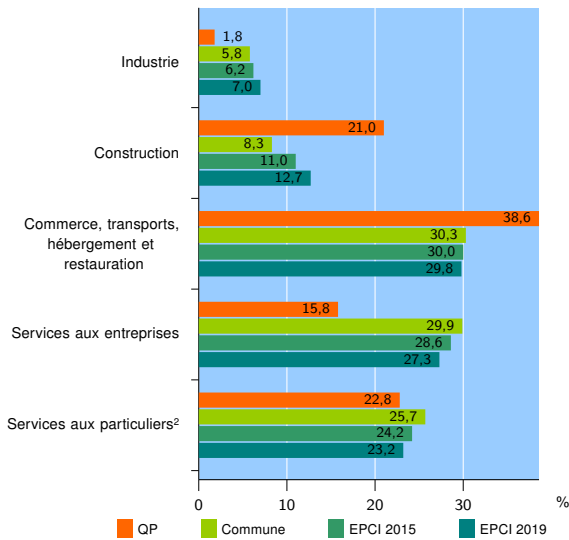
EPCI 2019 : CA Grand Auch Coeur de Gascogne

Activité des établissements

| | QP | Commune | EPCI 2015 | EPCI 2019 |
|---|-----------|--------------|--------------|--------------|
| Nombre d'établissements | 57 | 2 282 | 2 832 | 3 376 |
| Industrie | 1 | 132 | 176 | 237 |
| Construction | 12 | 190 | 311 | 429 |
| Commerce, transports, hébergement et restauration | 22 | 691 | 850 | 1 006 |
| Dont : commerce de gros ¹ | 0 | 108 | 141 | 181 |
| commerce de détail ¹ | 11 | 309 | 365 | 402 |
| Services aux entreprises | 9 | 683 | 809 | 921 |
| Services aux particuliers ² | 13 | 586 | 686 | 783 |
| Dont : enseignement, santé et action sociale | 10 | 427 | 498 | 554 |

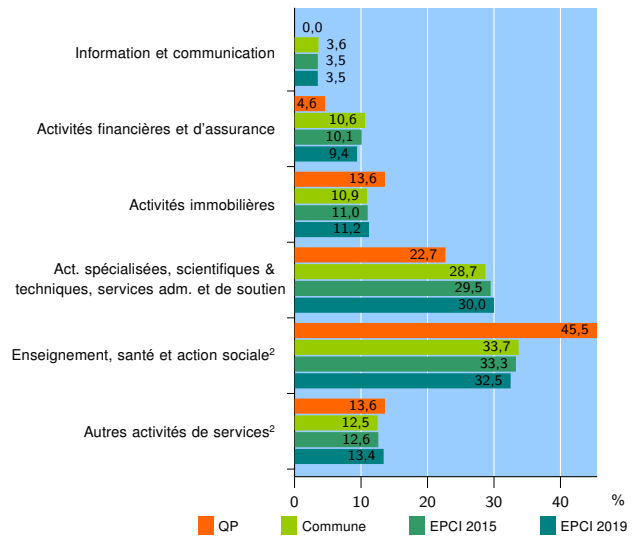
Source : Insee, Répertoire des entreprises et des établissements³ (Sirene) au 31/12/2017

Activité des établissements



Source : Insee, Répertoire des entreprises et des établissements³ (Sirene) au 31/12/2017

Activité des établissements de service



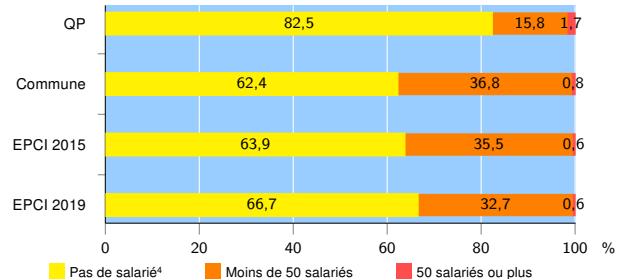
Source : Insee, Répertoire des entreprises et des établissements³ (Sirene) au 31/12/2017

Démographie d'établissements

| | QP | Commune | EPCI 2015 | EPCI 2019 |
|--|-------------|-------------|-------------|-------------|
| Créations et transferts d'établissements | 28 | 309 | 395 | 485 |
| Part des transferts (%) | 3,6 | 26,9 | 26,8 | 24,9 |
| Part des créations (%) | 96,4 | 73,1 | 73,2 | 75,1 |
| Part de micro-entrepreneurs parmi les créations d'établissements (%) | 48,1 | 47,8 | 48,1 | 51,1 |
| Taux de créations et transferts (%) | 49,1 | 13,5 | 13,9 | 14,4 |

Source : Insee, Répertoire des entreprises et des établissements³ (Sirene) en 2018

Taille des établissements



Source : Insee, Répertoire des entreprises et des établissements³ (Sirene) au 31/12/2017

¹ : À l'exception des automobiles et des motocycles

² : Les services aux particuliers sont composés de l'enseignement, santé et action sociale ainsi que des autres activités de service

³ : Établissements du champ marchand non agricole

⁴ : Y compris inconnu et non enregistré

Signes conventionnels utilisés

s : secret statistique (y compris entre indicateurs et entre zones géographiques)
nd : données non disponibles ou non diffusables (ex. mauvaise qualité de géolocalisation)
/// : absence de résultat due à la nature des choses (ex. pas d'EPCI 2015)