

Zone étudiée

QP La Gloire (QP031019)

Zones de comparaison

Commune 2022 : Toulouse

EPCI 2015 : Toulouse Métropole

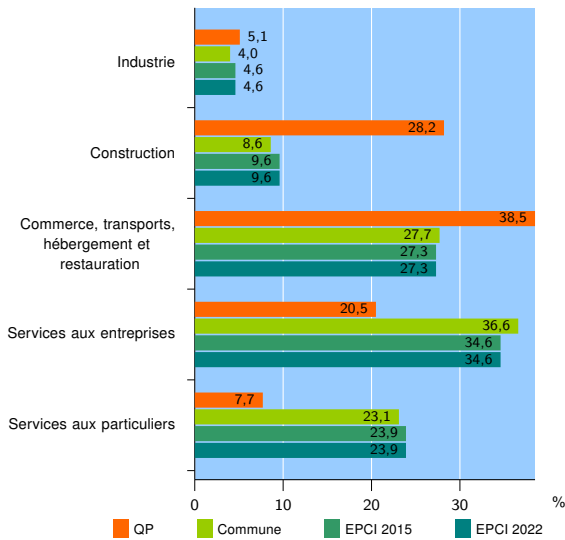
EPCI 2022 : Toulouse Métropole

Activité des établissements

	QP	Commune	EPCI 2015	EPCI 2022
Nombre d'établissements	39	57 817	86 634	86 634
Industrie	2	2 322	3 943	3 943
Construction	11	5 000	8 360	8 360
Commerce, transports, hébergement et restauration	15	15 988	23 621	23 621
Dont : commerce de gros ¹	2	2 098	3 563	3 563
commerce de détail ¹	3	5 592	8 166	8 166
Services aux entreprises	8	21 171	29 986	29 986
Services aux particuliers	3	13 336	20 724	20 724
Dont : enseignement, santé et action sociale	2	9 293	14 426	14 426

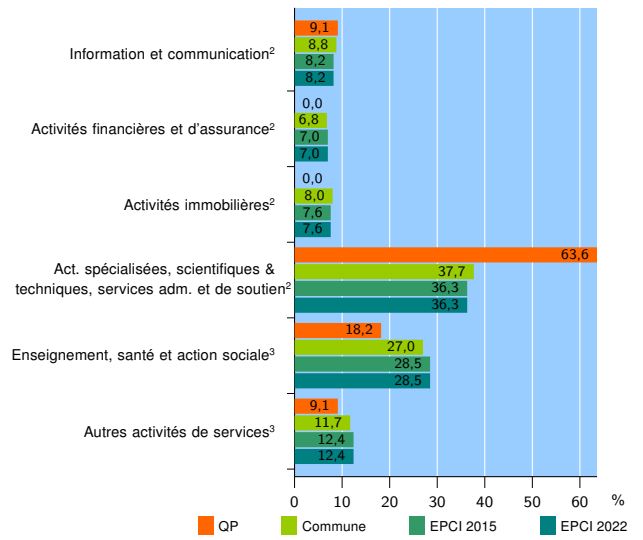
Source : Insee, Répertoire des entreprises et des établissements⁴ (Sirene) au 31/12/2020

Activité des établissements



Source : Insee, Répertoire des entreprises et des établissements⁴ (Sirene) au 31/12/2020

Activité des établissements de service



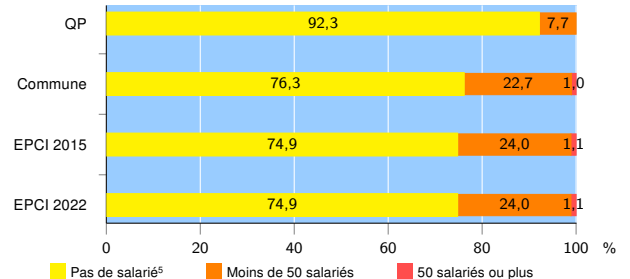
Source : Insee, Répertoire des entreprises et des établissements⁴ (Sirene) au 31/12/2020

Démographie d'établissements

	QP	Commune	EPCI 2015	EPCI 2022
Créations et transferts d'établissements	26	15 762	23 164	23 164
Part des transferts (%)	3,8	19,9	20,4	20,4
Part des créations (%)	96,2	80,1	79,6	79,6
Part de micro-entrepreneurs parmi les créations d'établissements (%)	64,0	64,8	64,2	64,2
Taux de créations et transferts (%)	66,7	27,3	26,7	26,7

Source : Insee, Répertoire des entreprises et des établissements⁴ (Sirene) en 2021

Taille des établissements



Source : Insee, Répertoire des entreprises et des établissements⁴ (Sirene) au 31/12/2020

¹ : À l'exception des automobiles et des motocycles

² : Services aux entreprises

³ : Services aux particuliers

⁴ : Établissements du champ marchand non agricole

⁵ : Y compris inconnu et non enregistré

Signes conventionnels utilisés

s : secret statistique (y compris entre indicateurs et entre zones géographiques)

nd : donnée non disponible ou non diffusable

/// : donnée non calculable (ex. pas d'EPCI 2015)