

## Tissu économique

### Zone étudiée

QP Cépière Beauregard (QP031012)

### Zones de comparaison

Commune 2018 : Toulouse

EPCI 2015 : Toulouse Métropole

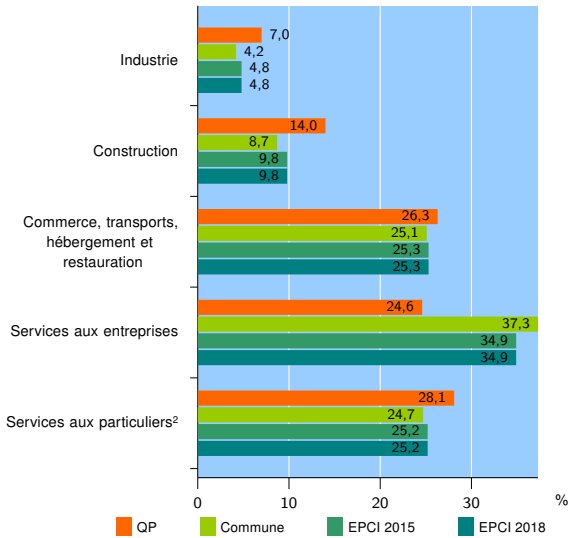
EPCI 2018 : Toulouse Métropole

### Activité des établissements

	QP	Commune	EPCI 2015	EPCI 2018
<b>Nombre d'établissements</b>	<b>57</b>	<b>42 520</b>	<b>64 200</b>	<b>64 200</b>
Industrie	4	1 778	3 093	3 093
Construction	8	3 676	6 324	6 324
Commerce, transports, hébergement et restauration	15	10 686	16 238	16 238
Dont : commerce de gros <sup>1</sup>	3	1 591	2 686	2 686
commerce de détail <sup>1</sup>	8	4 808	6 916	6 916
Services aux entreprises	14	15 873	22 388	22 388
Services aux particuliers <sup>2</sup>	16	10 507	16 157	16 157
Dont : enseignement, santé et action sociale	16	7 763	11 823	11 823

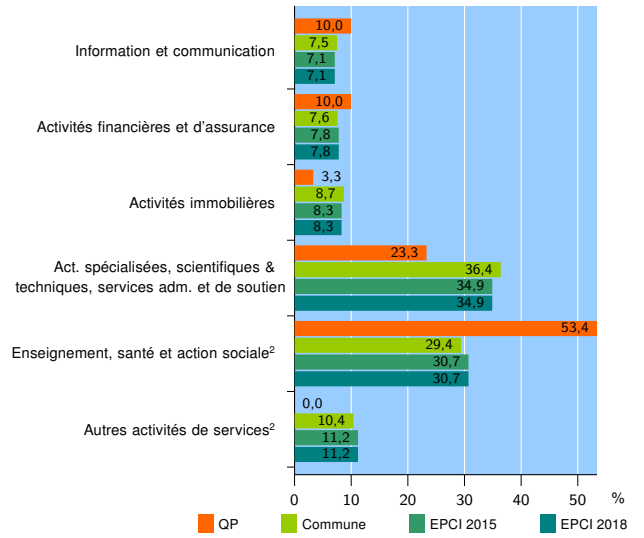
Source : Insee, Répertoire des entreprises et des établissements<sup>3</sup> (Sirene) au 31/12/2016

### Activité des établissements



Source : Insee, Répertoire des entreprises et des établissements<sup>3</sup> (Sirene) au 31/12/2016

### Activité des établissements de service



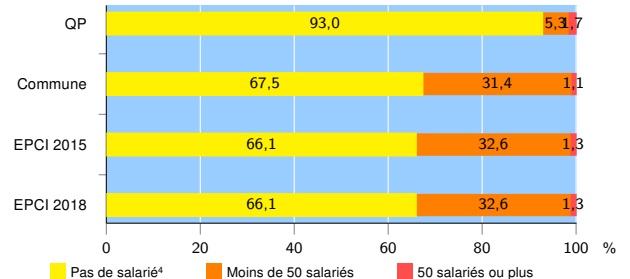
Source : Insee, Répertoire des entreprises et des établissements<sup>3</sup> (Sirene) au 31/12/2016

### Démographie d'établissements

	QP	Commune	EPCI 2015	EPCI 2018
<b>Créations et transferts d'établissements</b>	<b>13</b>	<b>10 241</b>	<b>14 430</b>	<b>14 430</b>
Part des transferts (%)	15,4	23,5	24,2	24,2
Part des créations (%)	84,6	76,5	75,8	75,8
Part de micro-entrepreneurs parmi les créations d'établissements (%)	54,5	58,2	56,6	56,6
<b>Taux de créations et transferts (%)</b>	<b>22,8</b>	<b>24,1</b>	<b>22,5</b>	<b>22,5</b>

Source : Insee, Répertoire des entreprises et des établissements<sup>3</sup> (Sirene) en 2017

### Taille des établissements



Source : Insee, Répertoire des entreprises et des établissements<sup>3</sup> (Sirene) au 31/12/2016

<sup>1</sup> : À l'exception des automobiles et des motocycles

<sup>2</sup> : Les services aux particuliers sont composés de l'enseignement, santé et action sociale ainsi que des autres activités de service

<sup>3</sup> : Établissements du champ marchand non agricole

<sup>4</sup> : Y compris inconnu et non enregistré

### Signes conventionnels utilisés

s : secret statistique (y compris entre indicateurs et entre zones géographiques)  
nd : données non disponibles ou non diffusables (ex. mauvaise qualité de géolocalisation)  
/// : absence de résultat due à la nature des choses (ex. pas d'EPCI 2015)