

## Tissu économique

### Zone étudiée

QP Les Izards - La Vache (QP031011)

### Zones de comparaison

Commune 2014 : Toulouse

EPCI 2015 : Toulouse Métropole

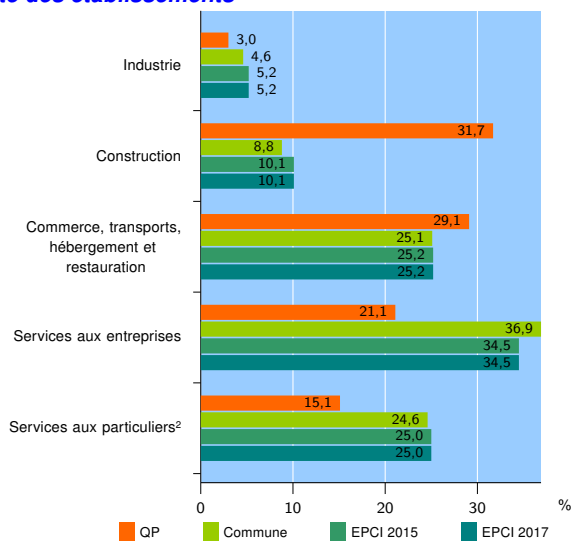
EPCI 2017 : Toulouse Métropole

### Activité des établissements

	QP	Commune	EPCI 2015	EPCI 2017
<b>Nombre d'établissements</b>	<b>199</b>	<b>39 673</b>	<b>59 756</b>	<b>59 756</b>
Industrie	6	1 841	3 086	3 086
Construction	63	3 488	6 035	6 035
Commerce, transports, hébergement et restauration	58	9 964	15 074	15 074
Dont : commerce de gros <sup>1</sup>	1	1 484	2 489	2 489
commerce de détail <sup>1</sup>	39	4 734	6 733	6 733
Services aux entreprises	42	14 644	20 638	20 638
Services aux particuliers <sup>2</sup>	30	9 736	14 923	14 923
Dont : enseignement, santé et action sociale	17	7 155	10 848	10 848

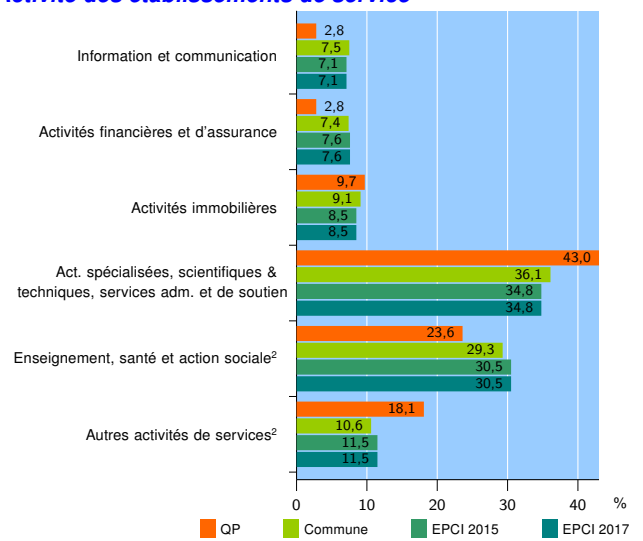
Source : Insee, Répertoire des entreprises et des établissements<sup>3</sup> (Sirene) au 01/01/2015

### Activité des établissements



Source : Insee, Répertoire des entreprises et des établissements<sup>3</sup> (Sirene) au 01/01/2015

### Activité des établissements de service



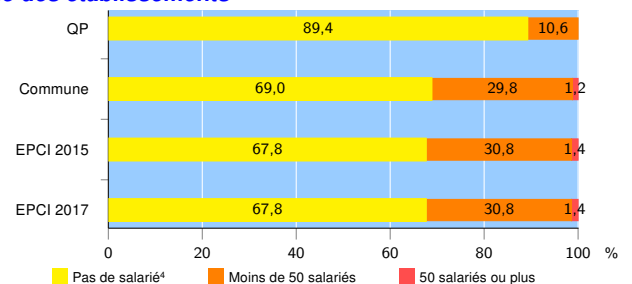
Source : Insee, Répertoire des entreprises et des établissements<sup>3</sup> (Sirene) au 01/01/2015

### Démographie d'établissements

	QP	Commune	EPCI 2015	EPCI 2017
<b>Créations et transferts d'établissements</b>	<b>47</b>	<b>8 135</b>	<b>11 655</b>	<b>11 655</b>
Part des transferts (%)	27,7	26,0	26,7	26,7
Part des créations (%)	72,3	74,0	73,3	73,3
Part de micro-entrepreneurs parmi les créations d'établissements (%)	79,4	51,7	50,5	50,5
<b>Taux de créations et transferts (%)</b>	<b>23,6</b>	<b>20,5</b>	<b>19,5</b>	<b>19,5</b>

Source : Insee, Répertoire des entreprises et des établissements<sup>3</sup> (Sirene) en 2015

### Taille des établissements



Source : Insee, Répertoire des entreprises et des établissements<sup>3</sup> (Sirene) au 01/01/2015

<sup>1</sup> : À l'exception des automobiles et des motocycles

<sup>2</sup> : Les services aux particuliers sont composés de l'enseignement, santé et action sociale ainsi que des autres activités de service

<sup>3</sup> : Établissements du champ marchand non agricole

<sup>4</sup> : Y compris inconnu et non enregistré

### Signes conventionnels utilisés

s : secret statistique (y compris entre indicateurs et entre zones géographiques)  
nd : données non disponibles ou non diffusables (ex. mauvaise qualité de géolocalisation)  
/// : absence de résultat due à la nature des choses (ex. pas d'EPCI 2015)