

## Tissu économique

### Zone étudiée

QP Empalot (QP031010)

### Zones de comparaison

Commune 2021 : Toulouse

EPCI 2015 : Toulouse Métropole

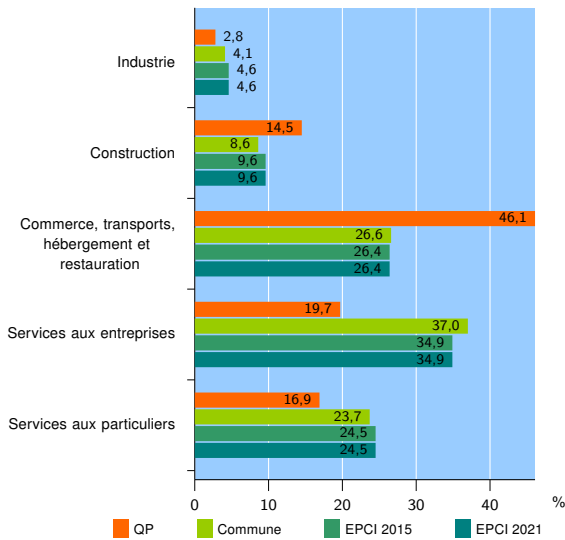
EPCI 2021 : Toulouse Métropole

### Activité des établissements

	QP	Commune	EPCI 2015	EPCI 2021
<b>Nombre d'établissements</b>	<b>284</b>	<b>53 648</b>	<b>80 510</b>	<b>80 510</b>
Industrie	8	2 184	3 687	3 687
Construction	41	4 619	7 764	7 764
Commerce, transports, hébergement et restauration	131	14 268	21 244	21 244
Dont : commerce de gros <sup>1</sup>	5	1 918	3 305	3 305
commerce de détail <sup>1</sup>	45	5 316	7 740	7 740
Services aux entreprises	56	19 880	28 059	28 059
Services aux particuliers	48	12 697	19 756	19 756
Dont : enseignement, santé et action sociale	33	8 949	13 908	13 908

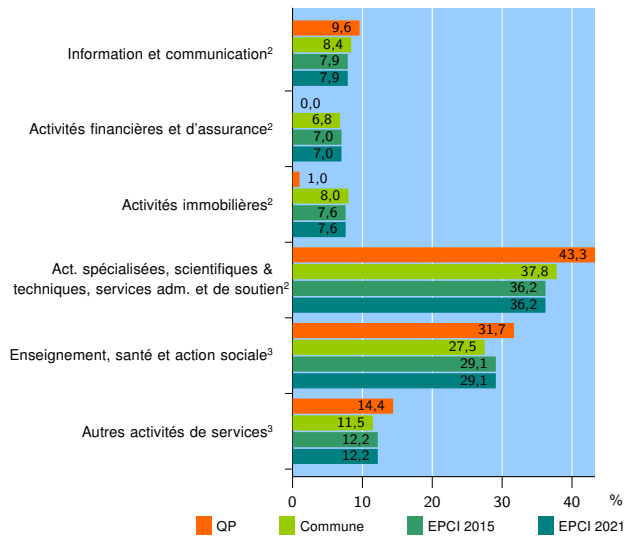
Source : Insee, Répertoire des entreprises et des établissements<sup>4</sup> (Sirene) au 31/12/2019

### Activité des établissements



Source : Insee, Répertoire des entreprises et des établissements<sup>4</sup> (Sirene) au 31/12/2019

### Activité des établissements de service



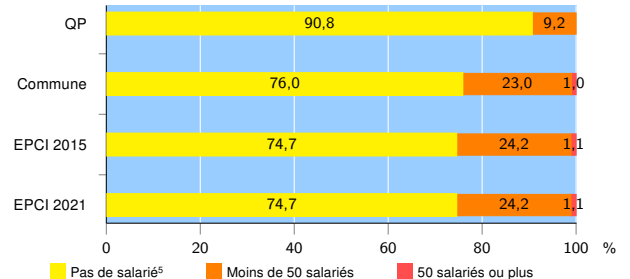
Source : Insee, Répertoire des entreprises et des établissements<sup>4</sup> (Sirene) au 31/12/2019

### Démographie d'établissements

	QP	Commune	EPCI 2015	EPCI 2021
<b>Créations et transferts d'établissements</b>	<b>146</b>	<b>14 344</b>	<b>20 438</b>	<b>20 438</b>
Part des transferts (%)	10,3	19,3	19,7	19,7
Part des créations (%)	89,7	80,7	80,3	80,3
Part de micro-entrepreneurs parmi les créations d'établissements (%)	85,5	69,2	68,1	68,1
<b>Taux de créations et transferts (%)</b>	<b>51,4</b>	<b>26,7</b>	<b>25,4</b>	<b>25,4</b>

Source : Insee, Répertoire des entreprises et des établissements<sup>4</sup> (Sirene) en 2020

### Taille des établissements



Source : Insee, Répertoire des entreprises et des établissements<sup>4</sup> (Sirene) au 31/12/2019

<sup>1</sup> : À l'exception des automobiles et des motocycles

<sup>2</sup> : Services aux entreprises

<sup>3</sup> : Services aux particuliers

<sup>4</sup> : Établissements du champ marchand non agricole

<sup>5</sup> : Y compris inconnu et non enregistré

### Signes conventionnels utilisés

s : secret statistique (y compris entre indicateurs et entre zones géographiques)

nd : donnée non disponible ou non diffusable

/// : donnée non calculable (ex. pas d'EPCI 2015)