

## Tissu économique

### Zone étudiée

QP Bourbaki (QP031009)

### Zones de comparaison

Commune 2022 : Toulouse

EPCI 2015 : Toulouse Métropole

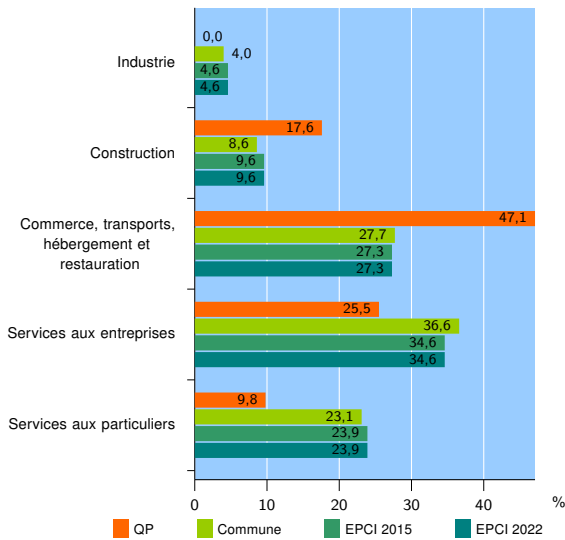
EPCI 2022 : Toulouse Métropole

### Activité des établissements

	QP	Commune	EPCI 2015	EPCI 2022
<b>Nombre d'établissements</b>	<b>51</b>	<b>57 817</b>	<b>86 634</b>	<b>86 634</b>
Industrie	0	2 322	3 943	3 943
Construction	9	5 000	8 360	8 360
Commerce, transports, hébergement et restauration	24	15 988	23 621	23 621
Dont : commerce de gros <sup>1</sup>	2	2 098	3 563	3 563
commerce de détail <sup>1</sup>	4	5 592	8 166	8 166
Services aux entreprises	13	21 171	29 986	29 986
Services aux particuliers	5	13 336	20 724	20 724
Dont : enseignement, santé et action sociale	3	9 293	14 426	14 426

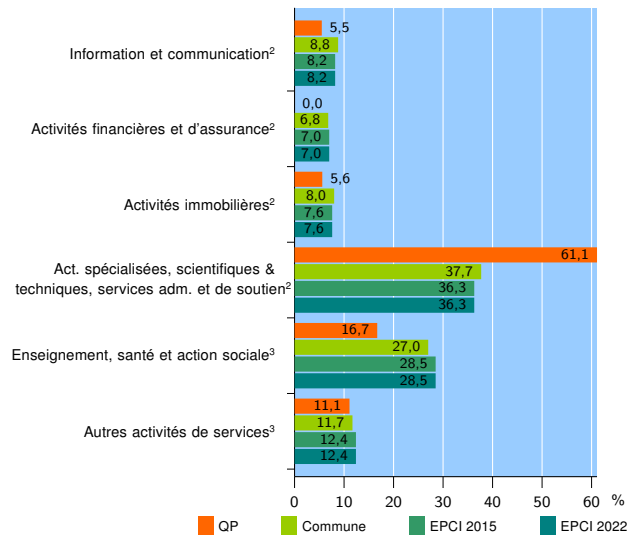
Source : Insee, Répertoire des entreprises et des établissements<sup>4</sup> (Sirene) au 31/12/2020

### Activité des établissements



Source : Insee, Répertoire des entreprises et des établissements<sup>4</sup> (Sirene) au 31/12/2020

### Activité des établissements de service



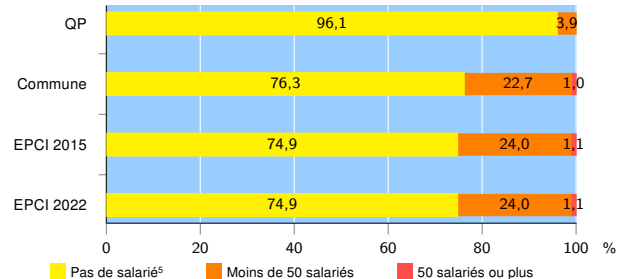
Source : Insee, Répertoire des entreprises et des établissements<sup>4</sup> (Sirene) au 31/12/2020

### Démographie d'établissements

	QP	Commune	EPCI 2015	EPCI 2022
<b>Créations et transferts d'établissements</b>	<b>26</b>	<b>15 762</b>	<b>23 164</b>	<b>23 164</b>
Part des transferts (%)	3,8	19,9	20,4	20,4
Part des créations (%)	96,2	80,1	79,6	79,6
Part de micro-entrepreneurs parmi les créations d'établissements (%)	92,0	64,8	64,2	64,2
<b>Taux de créations et transferts (%)</b>	<b>51,0</b>	<b>27,3</b>	<b>26,7</b>	<b>26,7</b>

Source : Insee, Répertoire des entreprises et des établissements<sup>4</sup> (Sirene) en 2021

### Taille des établissements



Source : Insee, Répertoire des entreprises et des établissements<sup>4</sup> (Sirene) au 31/12/2020

<sup>1</sup> : À l'exception des automobiles et des motocycles

<sup>2</sup> : Services aux entreprises

<sup>3</sup> : Services aux particuliers

<sup>4</sup> : Établissements du champ marchand non agricole

<sup>5</sup> : Y compris inconnu et non enregistré

### Signes conventionnels utilisés

s : secret statistique (y compris entre indicateurs et entre zones géographiques)

nd : donnée non disponible ou non diffusable

/// : donnée non calculable (ex. pas d'EPCI 2015)