

Zone étudiée

QP Arènes (QP031008)

Zones de comparaison

Commune 2020 : Toulouse

EPCI 2015 : Toulouse Métropole

EPCI 2020 : Toulouse Métropole

Tous les chiffres et leur documentation disponibles sur insee.fr

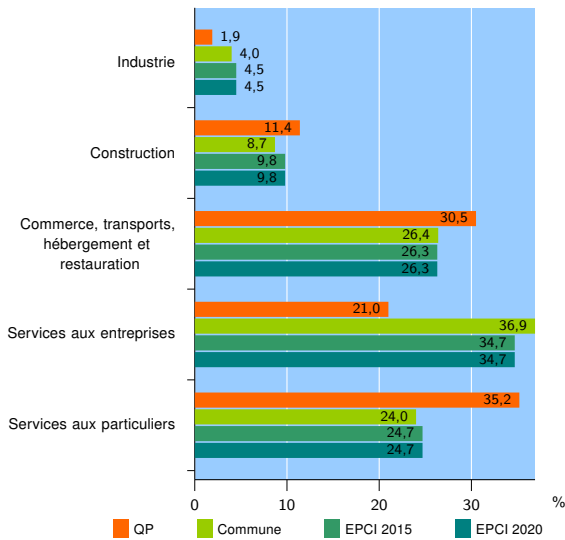
Fiche mise à jour le 09/07/2021
Version : 2021

Activité des établissements

	QP	Commune	EPCI 2015	EPCI 2020
Nombre d'établissements	105	49 317	73 999	73 999
Industrie	2	1 976	3 354	3 354
Construction	12	4 279	7 231	7 231
Commerce, transports, hébergement et restauration	32	13 049	19 435	19 435
Dont : commerce de gros ¹	5	1 769	3 056	3 056
commerce de détail ¹	11	5 125	7 399	7 399
Services aux entreprises	22	18 184	25 669	25 669
Services aux particuliers	37	11 829	18 310	18 310
Dont : enseignement, santé et action sociale	26	8 493	13 095	13 095

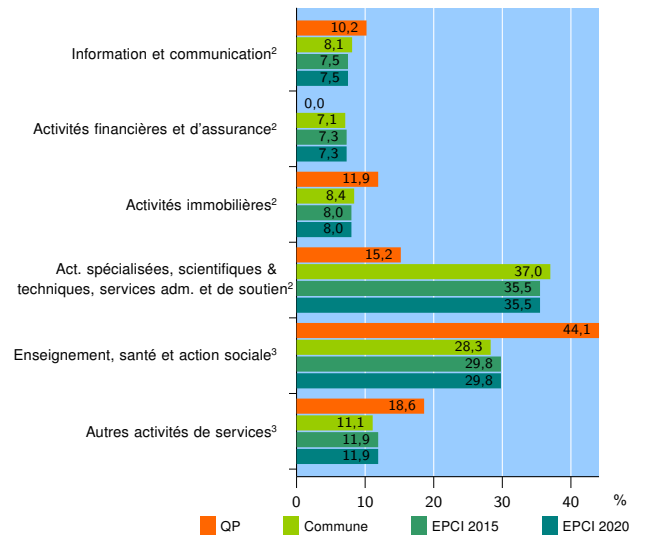
Source : Insee, Répertoire des entreprises et des établissements⁴ (Sirene) au 31/12/2018

Activité des établissements



Source : Insee, Répertoire des entreprises et des établissements⁴ (Sirene) au 31/12/2018

Activité des établissements de service



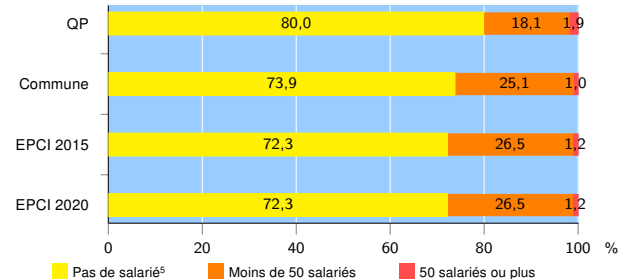
Source : Insee, Répertoire des entreprises et des établissements⁴ (Sirene) au 31/12/2018

Démographie d'établissements

	QP	Commune	EPCI 2015	EPCI 2020
Créations et transferts d'établissements	66	14 360	20 249	20 249
Part des transferts (%)	16,7	19,6	20,6	20,6
Part des créations (%)	83,3	80,4	79,4	79,4
Part de micro-entrepreneurs parmi les créations d'établissements (%)	85,5	69,3	68,0	68,0
Taux de créations et transferts (%)	62,9	29,1	27,4	27,4

Source : Insee, Répertoire des entreprises et des établissements⁴ (Sirene) en 2019

Taille des établissements



Source : Insee, Répertoire des entreprises et des établissements⁴ (Sirene) au 31/12/2018

¹ : À l'exception des automobiles et des motocycles

² : Services aux entreprises

³ : Services aux particuliers

⁴ : Établissements du champ marchand non agricole

⁵ : Y compris inconnu et non enregistré

Signes conventionnels utilisés

s : secret statistique (y compris entre indicateurs et entre zones géographiques)

nd : données non disponibles ou non diffusables (ex. mauvaise qualité de géolocalisation)

/// : absence de résultat due à la nature des choses (ex. pas d'EPCI 2015)