

Zone étudiée

QP Arènes (QP031008)

Zones de comparaison

Commune 2021 : Toulouse

EPCI 2015 : Toulouse Métropole

EPCI 2021 : Toulouse Métropole

Emploi

Emploi

| | | QP | Commune | EPCI 2015 | EPCI 2021 |
|--|-----------|------|---------|-----------|-----------|
| Taux d'emploi des 15-64 ans (%) : | Ensemble | 43,2 | 59,7 | 63,5 | 63,5 |
| | Femmes | 36,8 | 55,9 | 59,9 | 59,9 |
| | Étrangers | 31,1 | 47,0 | 49,6 | 49,6 |
| Part des emplois à durée limitée parmi les emplois (%) : | Ensemble | 22,3 | 18,0 | 15,2 | 15,2 |
| | Femmes | 22,8 | 19,4 | 16,4 | 16,4 |
| | Étrangers | 22,1 | 26,9 | 24,8 | 24,8 |

Source : Insee, Recensement de la Population 2018

Contrats aidés (entrants et reconductions de l'année)

Contrats aidés ¹

| | QP | Commune | EPCI 2015 | EPCI 2021 |
|------------------------|----|---------|-----------|-----------|
| Contrats aidés | 12 | 1 220 | 1 741 | 1 741 |
| Évolution annuelle (%) | s | 245,6 | 287,8 | 287,8 |

¹Les pourcentages sont calculés sur la totalité des entrants et reconductions en contrats aidés en 2021.

Source : ASP, traitements Dares - Insee 2021

En raison du nombre de contrats aidés, les répartitions par QP ne peuvent pas être diffusées à cause du secret statistique. Elles sont remplacées par les répartitions suivantes sur l'ensemble des contrats aidés, pour les zones :

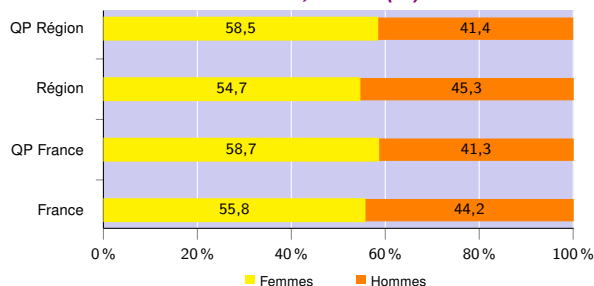
- QP de la région,
- région,
- QP de France métropolitaine et La Réunion,
- France métropolitaine et La Réunion.

Profil des contrats aidés, niveau de formation initiale ² (%)

| | QP Région | Région | QP France | France |
|----------------------|-----------|--------|-----------|--------|
| Inférieur au CAP-BEP | 20,6 | 14,8 | 24,1 | 17,1 |
| CAP-BEP | 27,6 | 29,6 | 32,1 | 30,8 |
| Bac | 31,6 | 34,9 | 28,7 | 31,9 |
| Supérieur au Bac | 20,2 | 20,7 | 15,1 | 20,2 |

Source : ASP, traitements Dares - Insee 2021

Profil des contrats aidés, sexe ² (%)



Source : ASP, traitements Dares - Insee 2021

Profil des contrats aidés, âge ² (%)

| | QP Région | Région | QP France | France |
|-----------------|-----------|--------|-----------|--------|
| Moins de 26 ans | 63,5 | 62,7 | 51,4 | 61,6 |
| De 26 à 49 ans | 27,0 | 23,8 | 34,8 | 25,3 |
| 50 ans ou plus | 9,5 | 13,5 | 13,8 | 13,1 |

Source : ASP, traitements Dares - Insee 2021

Employeurs des contrats aidés ² (%)

| | QP Région | Région | QP France | France |
|--|-----------|--------|-----------|--------|
| Communes, EPCI et autres collectivités | 12,0 | 19,3 | 16,6 | 17,8 |
| Associations et autres personnes morales | 81,2 | 73,6 | 66,6 | 71,4 |
| Établissements publics | 6,7 | 7,1 | 16,8 | 10,8 |

Source : ASP, traitements Dares - Insee 2021

²Les pourcentages sont calculés sur la totalité des contrats aidés (y compris non précisé et non renseigné), la somme peut donc être différente de 100.

Demandeurs d'emploi

Demandeurs d'emploi

| | QP | | | Commune | | | EPCI 2015 | | | EPCI 2021 | | |
|---|-------|-------|-------|---------|--------|--------|-----------|--------|--------|-----------|--------|--------|
| | Total | F | H | Total | F | H | Total | F | H | Total | F | H |
| Toutes catégories | 291 | 127 | 164 | 65 611 | 32 696 | 32 915 | 95 460 | 48 862 | 46 598 | 95 460 | 48 862 | 46 598 |
| Catégories ABC | 255 | 119 | 136 | 58 052 | 29 080 | 28 972 | 84 204 | 43 467 | 40 737 | 84 204 | 43 467 | 40 737 |
| dont bénéficiaires du RSA (%) | 23,9 | 21,8 | 25,7 | 22,9 | 22,8 | 22,9 | 21,0 | 20,9 | 21,2 | 21,0 | 20,9 | 21,2 |
| Évolution annuelle du nombre d'inscrits en catégories ABC (%) | -20,1 | -13,8 | -24,9 | -7,5 | -6,5 | -8,6 | -6,8 | -5,5 | -8,1 | -6,8 | -5,5 | -8,1 |
| Catégorie A | 165 | 74 | 91 | 34 670 | 16 781 | 17 889 | 49 337 | 24 344 | 24 993 | 49 337 | 24 344 | 24 993 |
| Évolution annuelle du nombre d'inscrits en catégorie A (%) | -20,7 | -12,9 | -26,0 | -15,6 | -13,5 | -17,4 | -15,3 | -13,2 | -17,2 | -15,3 | -13,2 | -17,2 |

Source : Pôle Emploi-Dares, STMT - Demandeurs d'emploi en fin de mois au 31/12/2021

Demandeurs d'emploi (catégories ABC)

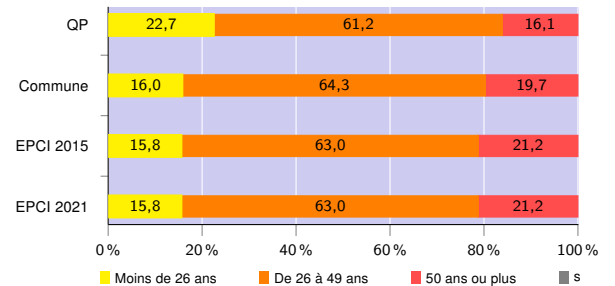
Nationalité ³ (%)

| | QP | Commune | EPCI 2015 | EPCI 2021 |
|-----------|------|---------|-----------|-----------|
| Français | 71,0 | 74,2 | 77,3 | 77,3 |
| Étrangers | 29,0 | 25,7 | 22,6 | 22,6 |

³Les pourcentages sont calculés sur la totalité des demandeurs d'emploi inscrits en catégories ABC (y compris non précisé et non renseigné), la somme peut donc être différente de 100.

Source : Pôle Emploi-Dares, STMT - Demandeurs d'emploi en fin de mois au 31/12/2021

Âge (%)



Source : Pôle Emploi-Dares, STMT - Demandeurs d'emploi en fin de mois au 31/12/2021

Niveau de formation ^{3 et 4} (%)

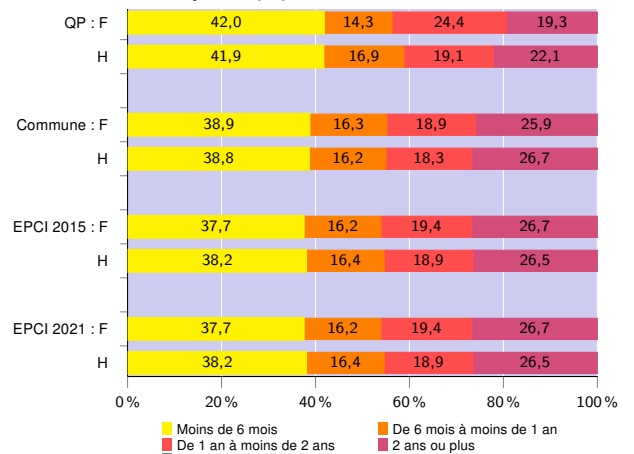
| | QP | | | Commune | | | EPCI 2015 | | | EPCI 2021 | | |
|----------------------|-------|------|------|---------|------|------|-----------|------|------|-----------|------|------|
| | Total | F | H | Total | F | H | Total | F | H | Total | F | H |
| Inférieur au CAP-BEP | 12,9 | 14,3 | 11,8 | 13,0 | 12,3 | 13,6 | 12,2 | 11,5 | 13,0 | 12,2 | 11,5 | 13,0 |
| CAP-BEP | 26,3 | 21,9 | 30,1 | 19,9 | 15,5 | 24,2 | 21,5 | 17,7 | 25,7 | 21,5 | 17,7 | 25,7 |
| Bac | 19,2 | 19,3 | 19,1 | 22,2 | 22,2 | 22,1 | 22,8 | 23,1 | 22,6 | 22,8 | 23,1 | 22,6 |
| Supérieur au Bac | 41,6 | 44,5 | 39,0 | 44,9 | 49,9 | 40,0 | 43,3 | 47,6 | 38,7 | 43,3 | 47,6 | 38,7 |

³Les pourcentages sont calculés sur la totalité des demandeurs d'emploi inscrits en catégories ABC (y compris non précisé et non renseigné), la somme peut donc être différente de 100.

⁴La redéfinition en 2019 de la variable "niveau de formation" issue des données de Pôle emploi entraîne une rupture de série entre 2018 et 2019

Source : Pôle Emploi-Dares, STMT - Demandeurs d'emploi en fin de mois au 31/12/2021

Durée d'inscription (%)



Source : Pôle Emploi-Dares, STMT - Demandeurs d'emploi en fin de mois au 31/12/2021

Avertissement : Les indicateurs sur le "niveau de qualification" ne peuvent être diffusés cette année en raison de leur qualité insuffisante.

Signes conventionnels utilisés

s : secret statistique (y compris entre indicateurs et entre zones géographiques)
nd : donnée non disponible, non diffusable ou non significative
/// : donnée non calculable (ex. pas d'EPCI 2015)