

## Zone étudiée

QP Barradels (QP031004)

## Zones de comparaison

Commune 2019 : Blagnac

EPCI 2015 : Toulouse Métropole

EPCI 2019 : Toulouse Métropole

Tous les chiffres et leur documentation disponibles sur insee.fr

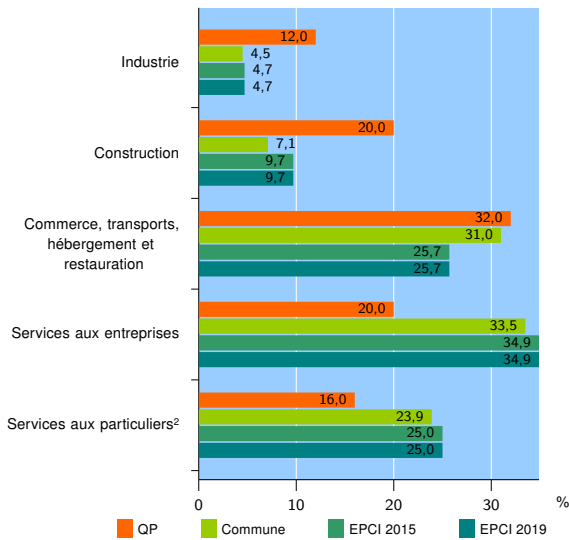
Fiche mise à jour le 09/07/2021  
Version : 2020

### Activité des établissements

	QP	Commune	EPCI 2015	EPCI 2019
<b>Nombre d'établissements</b>	<b>25</b>	<b>2 344</b>	<b>68 624</b>	<b>68 624</b>
Industrie	3	105	3 224	3 224
Construction	5	167	6 688	6 688
Commerce, transports, hébergement et restauration	8	727	17 657	17 657
Dont : commerce de gros <sup>1</sup>	0	115	2 896	2 896
commerce de détail <sup>1</sup>	4	291	7 220	7 220
Services aux entreprises	5	786	23 927	23 927
Services aux particuliers <sup>2</sup>	4	559	17 128	17 128
Dont : enseignement, santé et action sociale	2	403	12 394	12 394

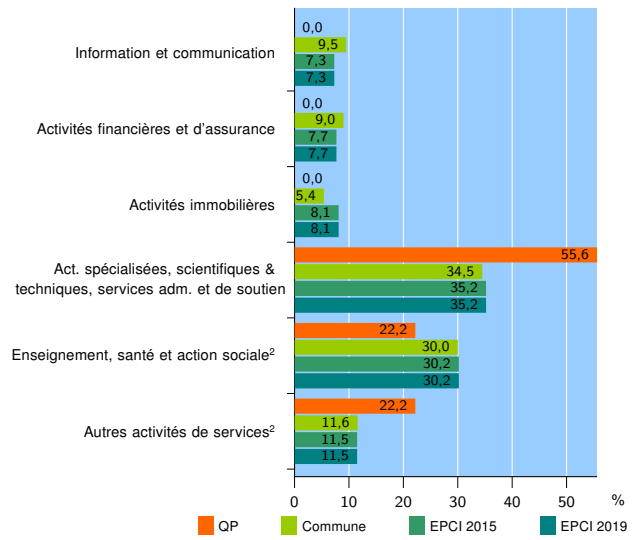
Source : Insee, Répertoire des entreprises et des établissements<sup>3</sup> (Sirene) au 31/12/2017

### Activité des établissements



Source : Insee, Répertoire des entreprises et des établissements<sup>3</sup> (Sirene) au 31/12/2017

### Activité des établissements de service



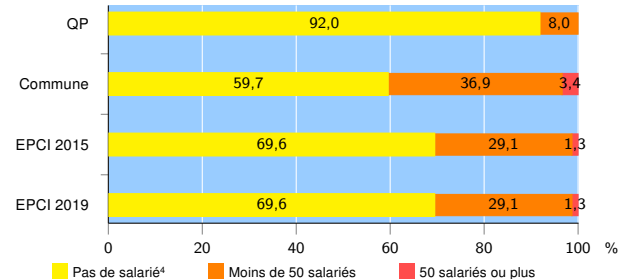
Source : Insee, Répertoire des entreprises et des établissements<sup>3</sup> (Sirene) au 31/12/2017

### Démographie d'établissements

	QP	Commune	EPCI 2015	EPCI 2019
<b>Créations et transferts d'établissements</b>	<b>9</b>	<b>480</b>	<b>16 982</b>	<b>16 982</b>
Part des transferts (%)	0,0	20,4	22,1	22,1
Part des créations (%)	100,0	79,6	77,9	77,9
Part de micro-entrepreneurs parmi les créations d'établissements (%)	77,8	55,5	64,0	64,0
<b>Taux de créations et transferts (%)</b>	<b>36,0</b>	<b>20,5</b>	<b>24,7</b>	<b>24,7</b>

Source : Insee, Répertoire des entreprises et des établissements<sup>3</sup> (Sirene) en 2018

### Taille des établissements



Source : Insee, Répertoire des entreprises et des établissements<sup>3</sup> (Sirene) au 31/12/2017

<sup>1</sup> : À l'exception des automobiles et des motocycles

<sup>2</sup> : Les services aux particuliers sont composés de l'enseignement, santé et action sociale ainsi que des autres activités de service

<sup>3</sup> : Établissements du champ marchand non agricole

<sup>4</sup> : Y compris inconnu et non enregistré

### Signes conventionnels utilisés

s : secret statistique (y compris entre indicateurs et entre zones géographiques)  
nd : données non disponibles ou non diffusables (ex. mauvaise qualité de géolocalisation)  
/// : absence de résultat due à la nature des choses (ex. pas d'EPCI 2015)