

## Tissu économique

### Zone étudiée

QP Barradels (QP031004)

### Zones de comparaison

Commune 2015 : Blagnac

EPCI 2015 : Toulouse Métropole

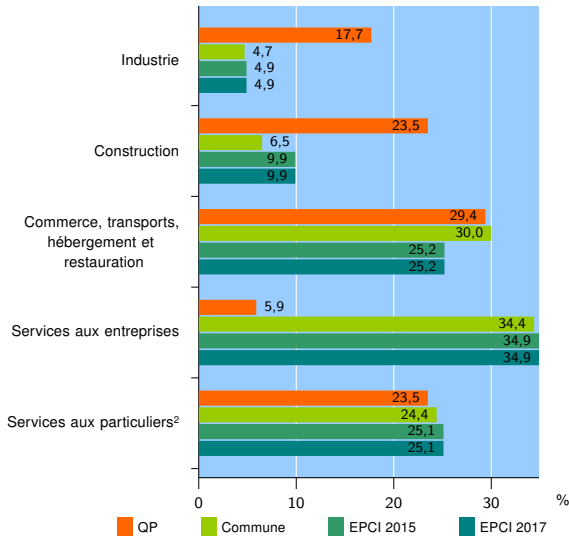
EPCI 2017 : Toulouse Métropole

### Activité des établissements

	QP	Commune	EPCI 2015	EPCI 2017
<b>Nombre d'établissements</b>	<b>17</b>	<b>2 134</b>	<b>62 007</b>	<b>62 007</b>
Industrie	3	101	3 057	3 057
Construction	4	139	6 160	6 160
Commerce, transports, hébergement et restauration	5	640	15 590	15 590
Dont : commerce de gros <sup>1</sup>	0	90	2 586	2 586
commerce de détail <sup>1</sup>	3	269	6 854	6 854
Services aux entreprises	1	733	21 621	21 621
Services aux particuliers <sup>2</sup>	4	521	15 579	15 579
Dont : enseignement, santé et action sociale	1	380	11 333	11 333

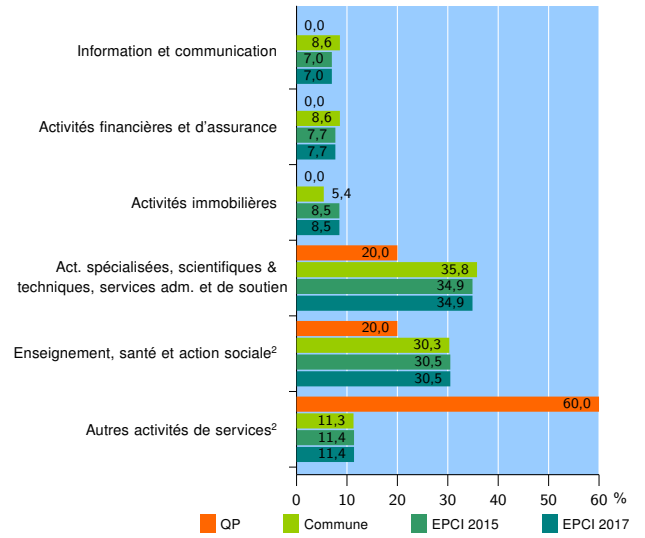
Source : Insee, Répertoire des entreprises et des établissements<sup>3</sup> (Sirene) au 31/12/2015

### Activité des établissements



Source : Insee, Répertoire des entreprises et des établissements<sup>3</sup> (Sirene) au 31/12/2015

### Activité des établissements de service



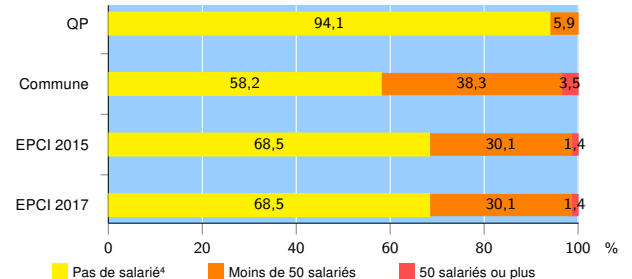
Source : Insee, Répertoire des entreprises et des établissements<sup>3</sup> (Sirene) au 31/12/2015

### Démographie d'établissements

	QP	Commune	EPCI 2015	EPCI 2017
<b>Créations et transferts d'établissements</b>	<b>12</b>	<b>410</b>	<b>12 787</b>	<b>12 787</b>
Part des transferts (%)	16,7	24,6	26,8	26,8
Part des créations (%)	83,3	75,4	73,2	73,2
Part de micro-entrepreneurs parmi les créations d'établissements (%)	60,0	40,8	51,5	51,5
<b>Taux de créations et transferts (%)</b>	<b>70,6</b>	<b>19,2</b>	<b>20,6</b>	<b>20,6</b>

Source : Insee, Répertoire des entreprises et des établissements<sup>3</sup> (Sirene) en 2016

### Taille des établissements



Source : Insee, Répertoire des entreprises et des établissements<sup>3</sup> (Sirene) au 31/12/2015

<sup>1</sup> : À l'exception des automobiles et des motocycles

<sup>2</sup> : Les services aux particuliers sont composés de l'enseignement, santé et action sociale ainsi que des autres activités de service

<sup>3</sup> : Établissements du champ marchand non agricole

<sup>4</sup> : Y compris inconnu et non enregistré

### Signes conventionnels utilisés

s : secret statistique (y compris entre indicateurs et entre zones géographiques)  
nd : données non disponibles ou non diffusables (ex. mauvaise qualité de géolocalisation)  
/// : absence de résultat due à la nature des choses (ex. pas d'EPCI 2015)