

Tissu économique

Zone étudiée

QP L'Ecusson (QP030014)

Zones de comparaison

Commune 2022 : Saint-Ambroix

EPCI 2015 : CC de Cèze Cévennes

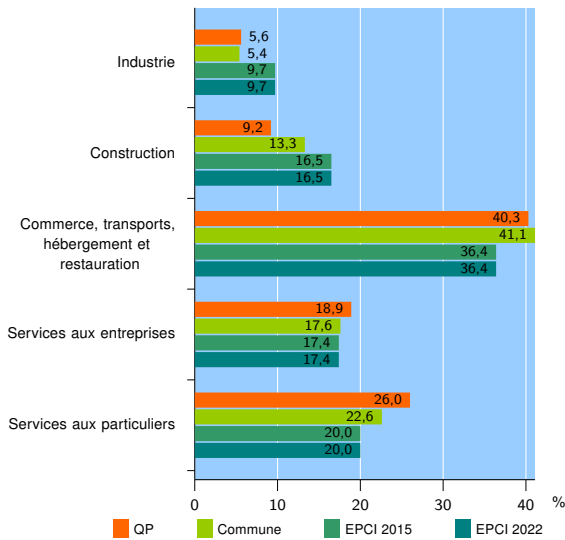
EPCI 2022 : CC de Cèze Cévennes

Activité des établissements

	QP	Commune	EPCI 2015	EPCI 2022
Nombre d'établissements	196	353	1 817	1 817
Industrie	11	19	177	177
Construction	18	47	299	299
Commerce, transports, hébergement et restauration	79	145	661	661
Dont : commerce de gros ¹	1	10	59	59
commerce de détail ¹	49	78	288	288
Services aux entreprises	37	62	317	317
Services aux particuliers	51	80	363	363
Dont : enseignement, santé et action sociale	33	46	198	198

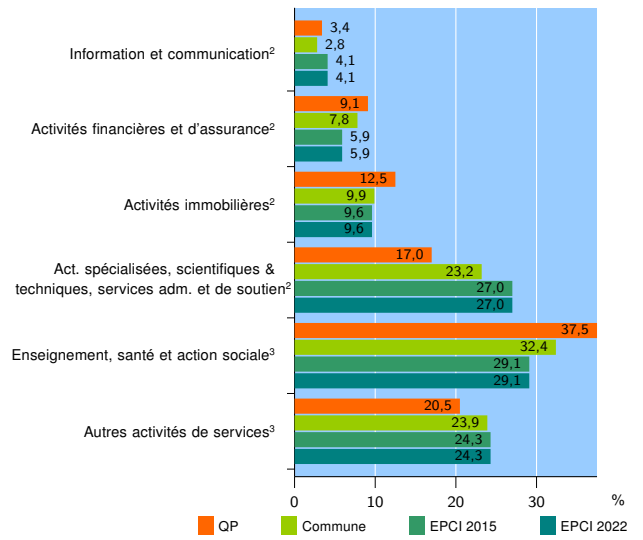
Source : Insee, Répertoire des entreprises et des établissements⁴ (Sirene) au 31/12/2020

Activité des établissements



Source : Insee, Répertoire des entreprises et des établissements⁴ (Sirene) au 31/12/2020

Activité des établissements de service



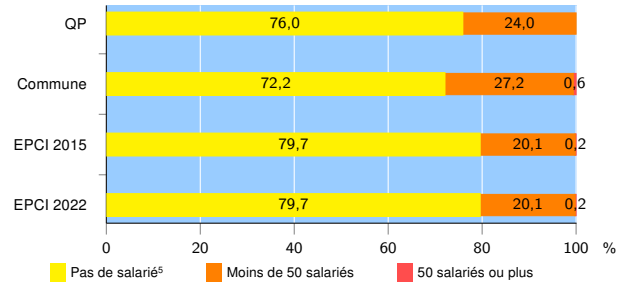
Source : Insee, Répertoire des entreprises et des établissements⁴ (Sirene) au 31/12/2020

Démographie d'établissements

	QP	Commune	EPCI 2015	EPCI 2022
Créations et transferts d'établissements	36	63	344	344
Part des transferts (%)	16,7	22,2	20,9	20,9
Part des créations (%)	83,3	77,8	79,1	79,1
Part de micro-entrepreneurs parmi les créations d'établissements (%)	50,0	55,1	67,6	67,6
Taux de créations et transferts (%)	18,4	17,8	18,9	18,9

Source : Insee, Répertoire des entreprises et des établissements⁴ (Sirene) en 2021

Taille des établissements



Source : Insee, Répertoire des entreprises et des établissements⁴ (Sirene) au 31/12/2020

¹ : À l'exception des automobiles et des motocycles

² : Services aux entreprises

³ : Services aux particuliers

⁴ : Établissements du champ marchand non agricole

⁵ : Y compris inconnu et non enregistré

Signes conventionnels utilisés

s : secret statistique (y compris entre indicateurs et entre zones géographiques)

nd : donnée non disponible ou non diffusable

/// : donnée non calculable (ex. pas d'EPCI 2015)