

Tissu économique

Zone étudiée

QP Centre Ville (QP030013)

Zones de comparaison

Commune 2021 : Beaucaire

EPCI 2015 : CC Beaucaire Terre d'Argence

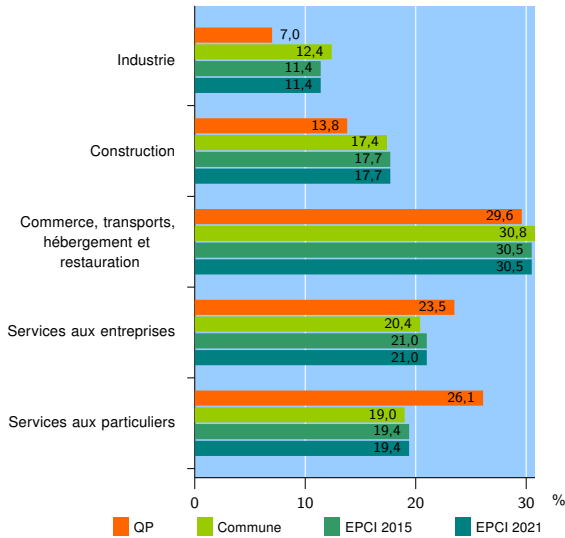
EPCI 2021 : CC Beaucaire Terre d'Argence

Activité des établissements

	QP	Commune	EPCI 2015	EPCI 2021
Nombre d'établissements	399	1 361	2 515	2 515
Industrie	28	169	287	287
Construction	55	236	446	446
Commerce, transports, hébergement et restauration	118	419	768	768
Dont : commerce de gros ¹	7	68	135	135
commerce de détail ¹	71	194	331	331
Services aux entreprises	94	278	527	527
Services aux particuliers	104	259	487	487
Dont : enseignement, santé et action sociale	70	142	259	259

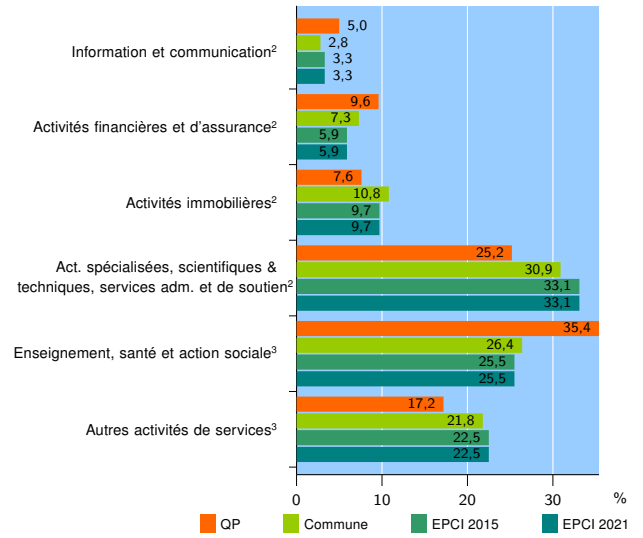
Source : Insee, Répertoire des entreprises et des établissements⁴ (Sirene) au 31/12/2019

Activité des établissements



Source : Insee, Répertoire des entreprises et des établissements⁴ (Sirene) au 31/12/2019

Activité des établissements de service



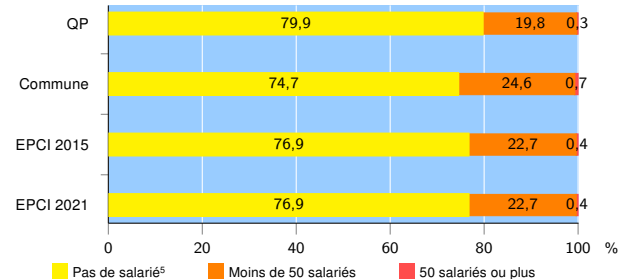
Source : Insee, Répertoire des entreprises et des établissements⁴ (Sirene) au 31/12/2019

Démographie d'établissements

	QP	Commune	EPCI 2015	EPCI 2021
Créations et transferts d'établissements	53	226	427	427
Part des transferts (%)	22,6	15,9	16,6	16,6
Part des créations (%)	77,4	84,1	83,4	83,4
Part de micro-entrepreneurs parmi les créations d'établissements (%)	78,0	62,1	59,0	59,0
Taux de créations et transferts (%)	13,3	16,6	17,0	17,0

Source : Insee, Répertoire des entreprises et des établissements⁴ (Sirene) en 2020

Taille des établissements



Source : Insee, Répertoire des entreprises et des établissements⁴ (Sirene) au 31/12/2019

¹ : À l'exception des automobiles et des motocycles

² : Services aux entreprises

³ : Services aux particuliers

⁴ : Établissements du champ marchand non agricole

⁵ : Y compris inconnu et non enregistré

Signes conventionnels utilisés

s : secret statistique (y compris entre indicateurs et entre zones géographiques)

nd : donnée non disponible ou non diffusable

/// : donnée non calculable (ex. pas d'EPCI 2015)