

## Tissu économique

### Zone étudiée

QP La Moulinelle (QP030012)

### Zones de comparaison

Commune 2021 : Beaucaire

EPCI 2015 : CC Beaucaire Terre d'Argence

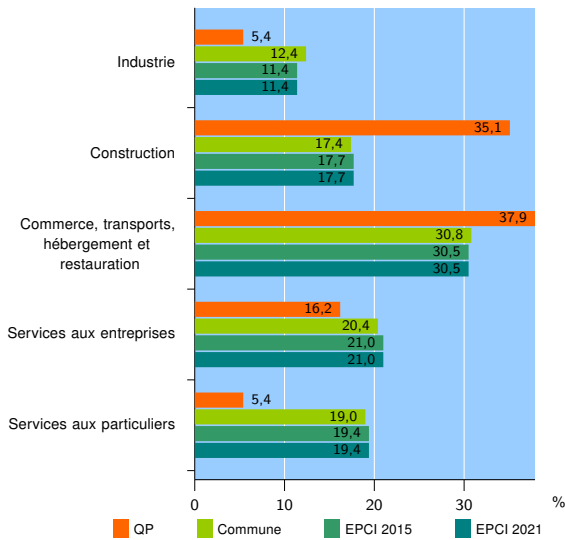
EPCI 2021 : CC Beaucaire Terre d'Argence

### Activité des établissements

	QP	Commune	EPCI 2015	EPCI 2021
<b>Nombre d'établissements</b>	<b>37</b>	<b>1 361</b>	<b>2 515</b>	<b>2 515</b>
Industrie	2	169	287	287
Construction	13	236	446	446
Commerce, transports, hébergement et restauration	14	419	768	768
Dont : commerce de gros <sup>1</sup>	1	68	135	135
commerce de détail <sup>1</sup>	9	194	331	331
Services aux entreprises	6	278	527	527
Services aux particuliers	2	259	487	487
Dont : enseignement, santé et action sociale	0	142	259	259

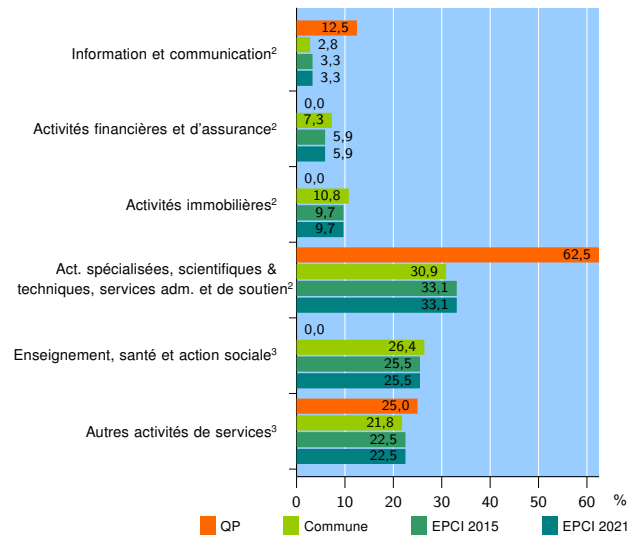
Source : Insee, Répertoire des entreprises et des établissements<sup>4</sup> (Sirene) au 31/12/2019

### Activité des établissements



Source : Insee, Répertoire des entreprises et des établissements<sup>4</sup> (Sirene) au 31/12/2019

### Activité des établissements de service



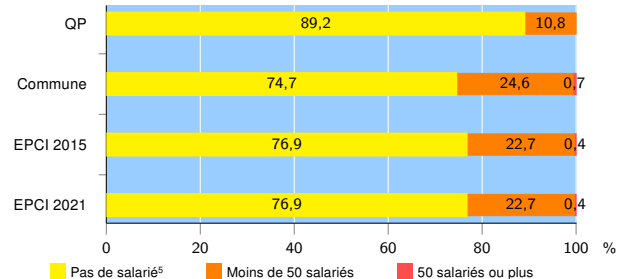
Source : Insee, Répertoire des entreprises et des établissements<sup>4</sup> (Sirene) au 31/12/2019

### Démographie d'établissements

	QP	Commune	EPCI 2015	EPCI 2021
<b>Créations et transferts d'établissements</b>	<b>13</b>	<b>226</b>	<b>427</b>	<b>427</b>
Part des transferts (%)	7,7	15,9	16,6	16,6
Part des créations (%)	92,3	84,1	83,4	83,4
Part de micro-entrepreneurs parmi les créations d'établissements (%)	83,3	62,1	59,0	59,0
<b>Taux de créations et transferts (%)</b>	<b>35,1</b>	<b>16,6</b>	<b>17,0</b>	<b>17,0</b>

Source : Insee, Répertoire des entreprises et des établissements<sup>4</sup> (Sirene) en 2020

### Taille des établissements



Source : Insee, Répertoire des entreprises et des établissements<sup>4</sup> (Sirene) au 31/12/2019

<sup>1</sup> : À l'exception des automobiles et des motocycles

<sup>2</sup> : Services aux entreprises

<sup>3</sup> : Services aux particuliers

<sup>4</sup> : Établissements du champ marchand non agricole

<sup>5</sup> : Y compris inconnu et non enregistré

### Signes conventionnels utilisés

s : secret statistique (y compris entre indicateurs et entre zones géographiques)

nd : donnée non disponible ou non diffusable

/// : donnée non calculable (ex. pas d'EPCI 2015)