

## Tissu économique

### Zone étudiée

QP Centre Ville (QP030011)

### Zones de comparaison

Commune 2022 : Pont-Saint-Esprit

EPCI 2015 : CA du Gard Rhodanien

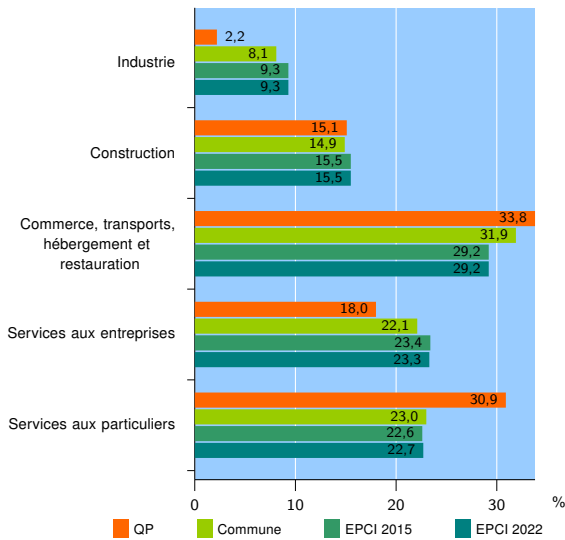
EPCI 2022 : CA du Gard Rhodanien

### Activité des établissements

	QP	Commune	EPCI 2015	EPCI 2022
<b>Nombre d'établissements</b>	<b>139</b>	<b>901</b>	<b>5 717</b>	<b>6 095</b>
Industrie	3	73	531	567
Construction	21	134	888	946
Commerce, transports, hébergement et restauration	47	288	1 668	1 782
Dont : commerce de gros <sup>1</sup>	3	41	267	294
commerce de détail <sup>1</sup>	25	138	717	752
Services aux entreprises	25	199	1 337	1 420
Services aux particuliers	43	207	1 293	1 380
Dont : enseignement, santé et action sociale	24	120	753	795

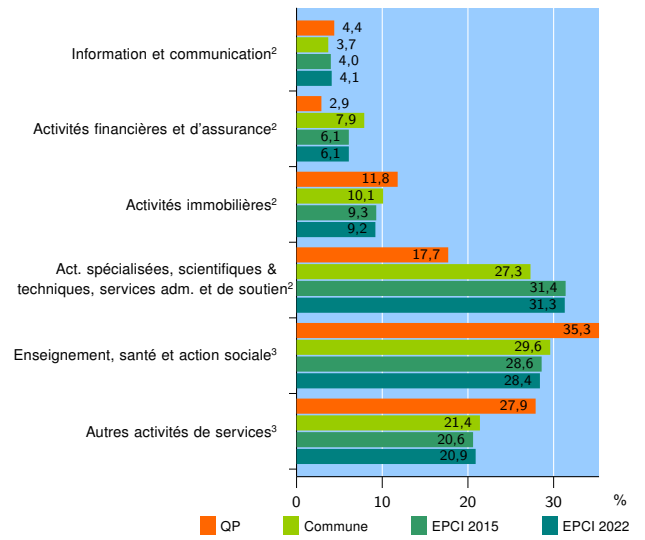
Source : Insee, Répertoire des entreprises et des établissements<sup>4</sup> (Sirene) au 31/12/2020

### Activité des établissements



Source : Insee, Répertoire des entreprises et des établissements<sup>4</sup> (Sirene) au 31/12/2020

### Activité des établissements de service



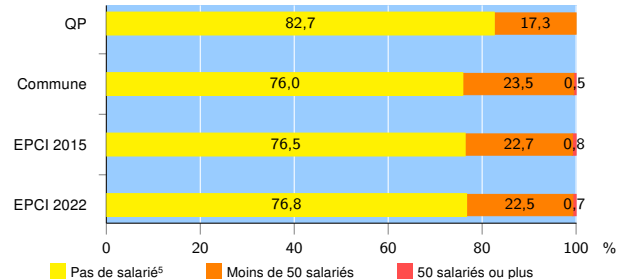
Source : Insee, Répertoire des entreprises et des établissements<sup>4</sup> (Sirene) au 31/12/2020

### Démographie d'établissements

	QP	Commune	EPCI 2015	EPCI 2022
<b>Créations et transferts d'établissements</b>	<b>17</b>	<b>158</b>	<b>1 178</b>	<b>1 260</b>
Part des transferts (%)	5,9	12,0	18,3	18,5
Part des créations (%)	94,1	88,0	81,7	81,5
Part de micro-entrepreneurs parmi les créations d'établissements (%)	75,0	67,6	66,2	66,1
<b>Taux de créations et transferts (%)</b>	<b>12,2</b>	<b>17,5</b>	<b>20,6</b>	<b>20,7</b>

Source : Insee, Répertoire des entreprises et des établissements<sup>4</sup> (Sirene) en 2021

### Taille des établissements



Source : Insee, Répertoire des entreprises et des établissements<sup>4</sup> (Sirene) au 31/12/2020

<sup>1</sup> : À l'exception des automobiles et des motocycles

<sup>2</sup> : Services aux entreprises

<sup>3</sup> : Services aux particuliers

<sup>4</sup> : Établissements du champ marchand non agricole

<sup>5</sup> : Y compris inconnu et non enregistré

### Signes conventionnels utilisés

s : secret statistique (y compris entre indicateurs et entre zones géographiques)

nd : donnée non disponible ou non diffusable

/// : donnée non calculable (ex. pas d'EPCI 2015)