

## Tissu économique

### Zone étudiée

QP Chemin-Bas D'Avignon - Clos D'Orville (QP030005)

### Zones de comparaison

Commune 2022 : Nîmes

EPCI 2015 : CA de Nîmes Métropole

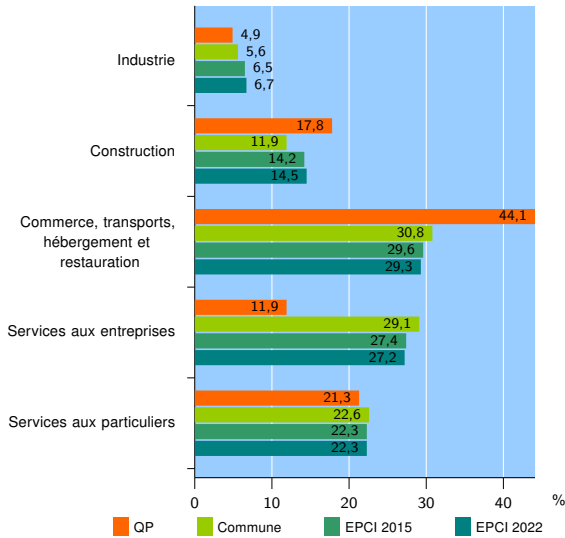
EPCI 2022 : CA de Nîmes Métropole

### Activité des établissements

	QP	Commune	EPCI 2015	EPCI 2022
<b>Nombre d'établissements</b>	<b>286</b>	<b>16 591</b>	<b>25 163</b>	<b>26 042</b>
Industrie	14	932	1 640	1 740
Construction	51	1 973	3 577	3 783
Commerce, transports, hébergement et restauration	126	5 102	7 448	7 643
Dont : commerce de gros <sup>1</sup>	2	681	1 177	1 215
commerce de détail <sup>1</sup>	60	2 253	3 102	3 175
Services aux entreprises	34	4 836	6 885	7 076
Services aux particuliers	61	3 748	5 613	5 800
Dont : enseignement, santé et action sociale	43	2 499	3 595	3 716

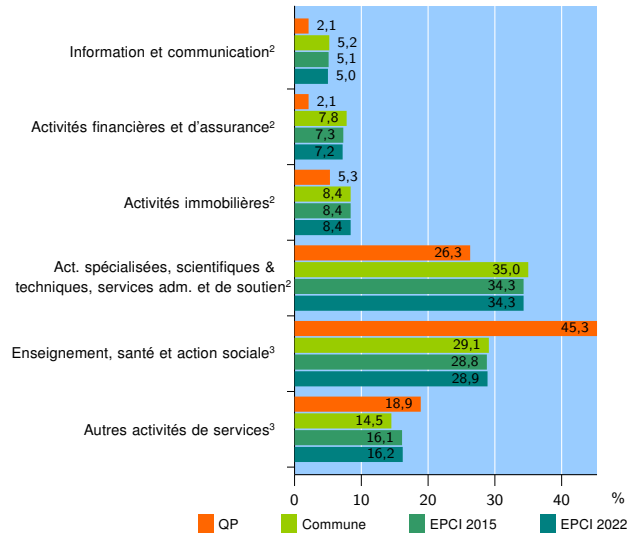
Source : Insee, Répertoire des entreprises et des établissements<sup>4</sup> (Sirene) au 31/12/2020

### Activité des établissements



Source : Insee, Répertoire des entreprises et des établissements<sup>4</sup> (Sirene) au 31/12/2020

### Activité des établissements de service



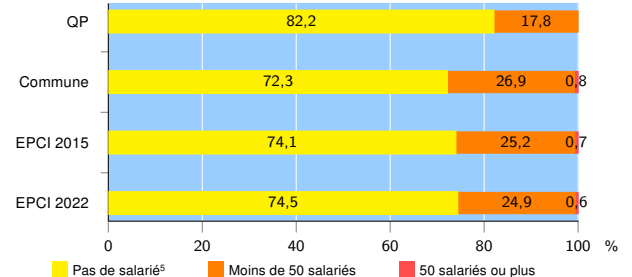
Source : Insee, Répertoire des entreprises et des établissements<sup>4</sup> (Sirene) au 31/12/2020

### Démographie d'établissements

	QP	Commune	EPCI 2015	EPCI 2022
<b>Créations et transferts d'établissements</b>	<b>101</b>	<b>3 512</b>	<b>5 267</b>	<b>5 449</b>
Part des transferts (%)	6,9	18,9	18,7	18,7
Part des créations (%)	93,1	81,1	81,3	81,3
Part de micro-entrepreneurs parmi les créations d'établissements (%)	84,0	58,8	59,9	60,2
<b>Taux de créations et transferts (%)</b>	<b>35,3</b>	<b>21,2</b>	<b>20,9</b>	<b>20,9</b>

Source : Insee, Répertoire des entreprises et des établissements<sup>4</sup> (Sirene) en 2021

### Taille des établissements



Source : Insee, Répertoire des entreprises et des établissements<sup>4</sup> (Sirene) au 31/12/2020

<sup>1</sup> : À l'exception des automobiles et des motocycles

<sup>2</sup> : Services aux entreprises

<sup>3</sup> : Services aux particuliers

<sup>4</sup> : Établissements du champ marchand non agricole

<sup>5</sup> : Y compris inconnu et non enregistré

### Signes conventionnels utilisés

s : secret statistique (y compris entre indicateurs et entre zones géographiques)

nd : donnée non disponible ou non diffusable

/// : donnée non calculable (ex. pas d'EPCI 2015)