

## Tissu économique

### Zone étudiée

QP Centre Ville (QP030002)

### Zones de comparaison

Commune 2021 : Anduze

EPCI 2015 : CA Alès Agglomération

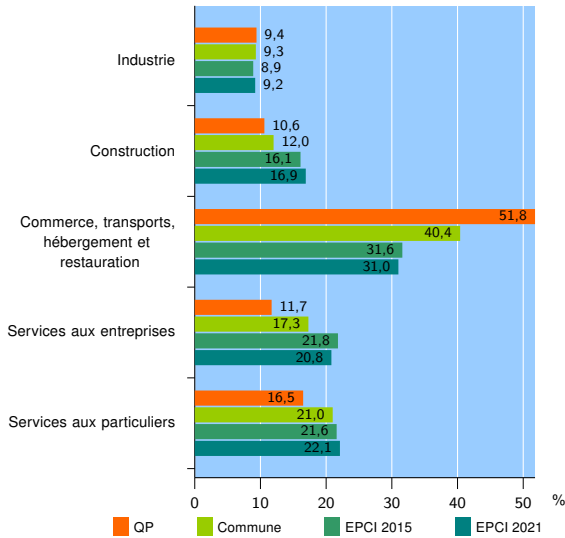
EPCI 2021 : CA Alès Agglomération

### Activité des établissements

	QP	Commune	EPCI 2015	EPCI 2021
<b>Nombre d'établissements</b>	<b>170</b>	<b>475</b>	<b>9 436</b>	<b>11 142</b>
Industrie	16	44	840	1 025
Construction	18	57	1 520	1 884
Commerce, transports, hébergement et restauration	88	192	2 982	3 451
Dont : commerce de gros <sup>1</sup>	5	16	410	466
commerce de détail <sup>1</sup>	59	95	1 365	1 549
Services aux entreprises	20	82	2 054	2 317
Services aux particuliers	28	100	2 040	2 465
Dont : enseignement, santé et action sociale	20	68	1 224	1 483

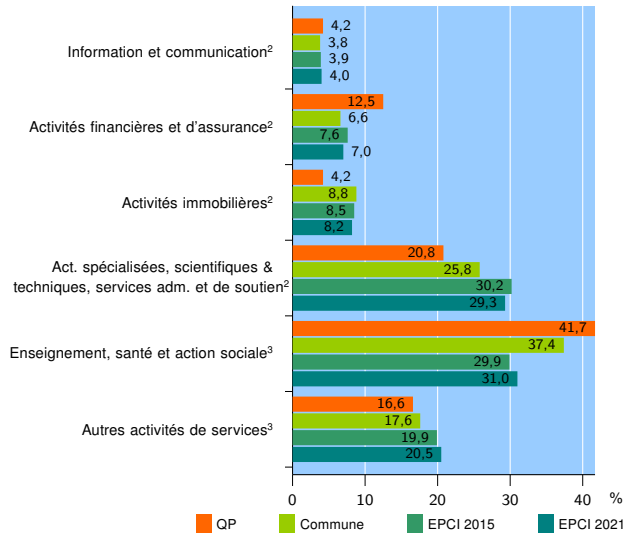
Source : Insee, Répertoire des entreprises et des établissements<sup>4</sup> (Sirene) au 31/12/2019

### Activité des établissements



Source : Insee, Répertoire des entreprises et des établissements<sup>4</sup> (Sirene) au 31/12/2019

### Activité des établissements de service



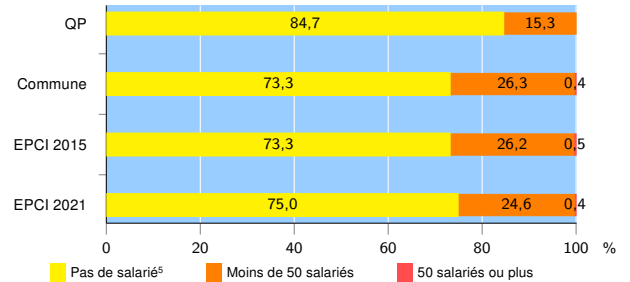
Source : Insee, Répertoire des entreprises et des établissements<sup>4</sup> (Sirene) au 31/12/2019

### Démographie d'établissements

	QP	Commune	EPCI 2015	EPCI 2021
<b>Créations et transferts d'établissements</b>	<b>26</b>	<b>66</b>	<b>1 580</b>	<b>1 899</b>
Part des transferts (%)	26,9	28,8	21,0	20,3
Part des créations (%)	73,1	71,2	79,0	79,7
Part de micro-entrepreneurs parmi les créations d'établissements (%)	84,2	63,8	58,2	59,0
<b>Taux de créations et transferts (%)</b>	<b>15,3</b>	<b>13,9</b>	<b>16,7</b>	<b>17,0</b>

Source : Insee, Répertoire des entreprises et des établissements<sup>4</sup> (Sirene) en 2020

### Taille des établissements



Source : Insee, Répertoire des entreprises et des établissements<sup>4</sup> (Sirene) au 31/12/2019

<sup>1</sup> : À l'exception des automobiles et des motocycles

<sup>2</sup> : Services aux entreprises

<sup>3</sup> : Services aux particuliers

<sup>4</sup> : Établissements du champ marchand non agricole

<sup>5</sup> : Y compris inconnu et non enregistré

### Signes conventionnels utilisés

s : secret statistique (y compris entre indicateurs et entre zones géographiques)

nd : donnée non disponible ou non diffusable

/// : donnée non calculable (ex. pas d'EPCI 2015)