

## Tissu économique

### Zone étudiée

QP Près Saint Jean - Cévennes - Tamaris - Cauvel-la Royale - Rochebelle - Centre ville (QP030001)

### Zones de comparaison

Commune 2018 : Alès

EPCI 2015 : CA Alès Agglomération

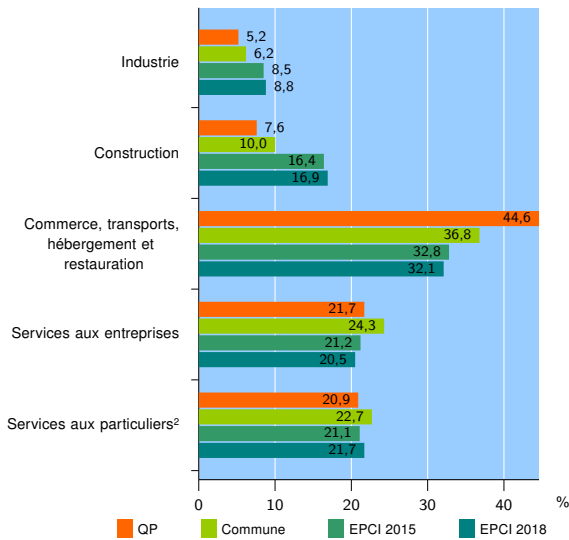
EPCI 2018 : CA Alès Agglomération

### Activité des établissements

	QP	Commune	EPCI 2015	EPCI 2018
<b>Nombre d'établissements</b>	<b>1 402</b>	<b>3 717</b>	<b>8 361</b>	<b>9 862</b>
Industrie	73	229	708	866
Construction	106	373	1 368	1 670
Commerce, transports, hébergement et restauration	626	1 367	2 741	3 162
Dont : commerce de gros <sup>1</sup>	19	139	356	401
commerce de détail <sup>1</sup>	424	756	1 307	1 478
Services aux entreprises	304	904	1 776	2 026
Services aux particuliers <sup>2</sup>	293	844	1 768	2 138
Dont : enseignement, santé et action sociale	140	522	1 088	1 316

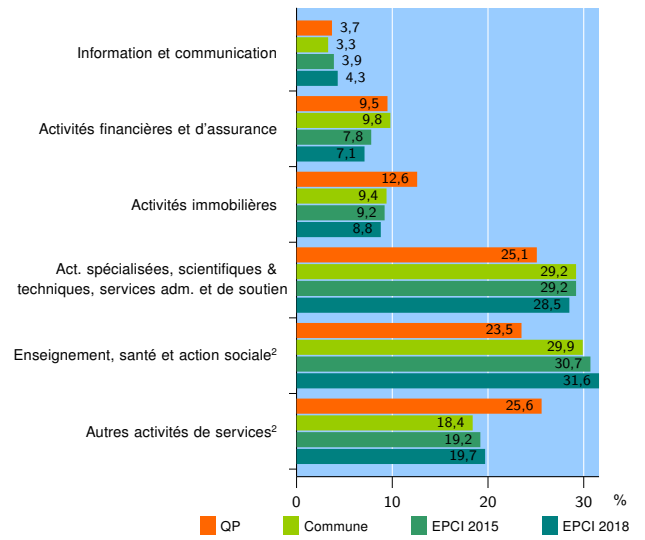
Source : Insee, Répertoire des entreprises et des établissements<sup>3</sup> (Sirene) au 31/12/2016

### Activité des établissements



Source : Insee, Répertoire des entreprises et des établissements<sup>3</sup> (Sirene) au 31/12/2016

### Activité des établissements de service



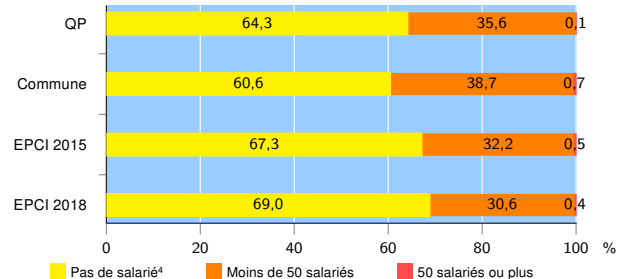
Source : Insee, Répertoire des entreprises et des établissements<sup>3</sup> (Sirene) au 31/12/2016

### Démographie d'établissements

	QP	Commune	EPCI 2015	EPCI 2018
<b>Créations et transferts d'établissements</b>	<b>162</b>	<b>525</b>	<b>1 237</b>	<b>1 484</b>
Part des transferts (%)	21,0	27,2	24,2	23,5
Part des créations (%)	79,0	72,8	75,8	76,5
Part de micro-entrepreneurs parmi les créations d'établissements (%)	53,1	48,4	52,7	54,0
<b>Taux de créations et transferts (%)</b>	<b>11,6</b>	<b>14,1</b>	<b>14,8</b>	<b>15,0</b>

Source : Insee, Répertoire des entreprises et des établissements<sup>3</sup> (Sirene) en 2017

### Taille des établissements



Source : Insee, Répertoire des entreprises et des établissements<sup>3</sup> (Sirene) au 31/12/2016

<sup>1</sup> : À l'exception des automobiles et des motocycles

<sup>2</sup> : Les services aux particuliers sont composés de l'enseignement, santé et action sociale ainsi que des autres activités de service

<sup>3</sup> : Établissements du champ marchand non agricole

<sup>4</sup> : Y compris inconnu et non enregistré

### Signes conventionnels utilisés

s : secret statistique (y compris entre indicateurs et entre zones géographiques)  
nd : données non disponibles ou non diffusables (ex. mauvaise qualité de géolocalisation)  
/// : absence de résultat due à la nature des choses (ex. pas d'EPCI 2015)