

Tissu économique

Zone étudiée

QP Près Saint Jean - Cévennes - Tamaris - Cauvel-la Royale - Rochebelle - Centre ville (QP030001)

Zones de comparaison

Commune 2015 : Alès

EPCI 2015 : CA Alès Agglomération

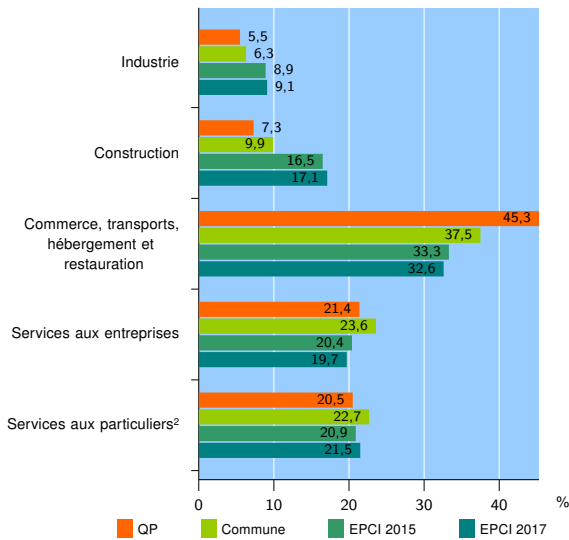
EPCI 2017 : CA Alès

Activité des établissements

	QP	Commune	EPCI 2015	EPCI 2017
Nombre d'établissements	1 368	3 670	8 170	9 675
Industrie	75	232	724	882
Construction	100	364	1 348	1 656
Commerce, transports, hébergement et restauration	620	1 375	2 719	3 150
Dont : commerce de gros ¹	24	141	356	401
commerce de détail ¹	419	765	1 303	1 473
Services aux entreprises	293	867	1 670	1 907
Services aux particuliers ²	280	832	1 709	2 080
Dont : enseignement, santé et action sociale	143	525	1 058	1 285

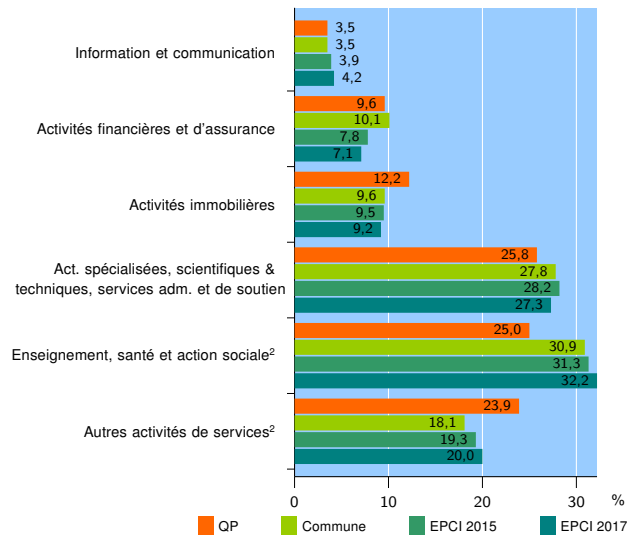
Source : Insee, Répertoire des entreprises et des établissements³ (Sirene) au 31/12/2015

Activité des établissements



Source : Insee, Répertoire des entreprises et des établissements³ (Sirene) au 31/12/2015

Activité des établissements de service



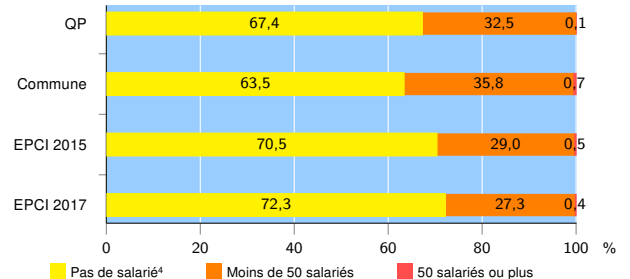
Source : Insee, Répertoire des entreprises et des établissements³ (Sirene) au 31/12/2015

Démographie d'établissements

	QP	Commune	EPCI 2015	EPCI 2017
Créations et transferts d'établissements	173	521	1 252	1 492
Part des transferts (%)	16,8	24,4	23,6	23,7
Part des créations (%)	83,2	75,6	76,4	76,3
Part de micro-entrepreneurs parmi les créations d'établissements (%)	50,7	47,7	53,8	55,8
Taux de créations et transferts (%)	12,6	14,2	15,3	15,4

Source : Insee, Répertoire des entreprises et des établissements³ (Sirene) en 2016

Taille des établissements



Source : Insee, Répertoire des entreprises et des établissements³ (Sirene) au 31/12/2015

¹ : À l'exception des automobiles et des motocycles

² : Les services aux particuliers sont composés de l'enseignement, santé et action sociale ainsi que des autres activités de service

³ : Établissements du champ marchand non agricole

⁴ : Y compris inconnu et non enregistré

Signes conventionnels utilisés

s : secret statistique (y compris entre indicateurs et entre zones géographiques)
nd : données non disponibles ou non diffusables (ex. mauvaise qualité de géolocalisation)
/// : absence de résultat due à la nature des choses (ex. pas d'EPCI 2015)