

## Tissu économique

### Zone étudiée

QP Quatre Saisons (QP012001)

### Zones de comparaison

Commune 2018 : Onet-le-Château

EPCI 2015 : CA du Grand Rodez

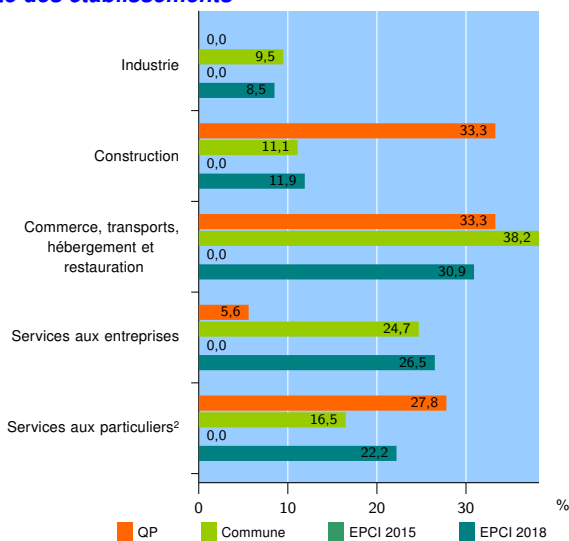
EPCI 2018 : CA Rodez Agglomération

### Activité des établissements

	QP	Commune	EPCI 2015	EPCI 2018
<b>Nombre d'établissements</b>	<b>18</b>	<b>876</b>	<b>nd</b>	<b>4 484</b>
Industrie	0	83	nd	381
Construction	6	97	nd	533
Commerce, transports, hébergement et restauration	6	335	nd	1 385
Dont : commerce de gros <sup>1</sup>	0	64	nd	211
commerce de détail <sup>1</sup>	2	138	nd	654
Services aux entreprises	1	216	nd	1 191
Services aux particuliers <sup>2</sup>	5	145	nd	994
Dont : enseignement, santé et action sociale	4	87	nd	666

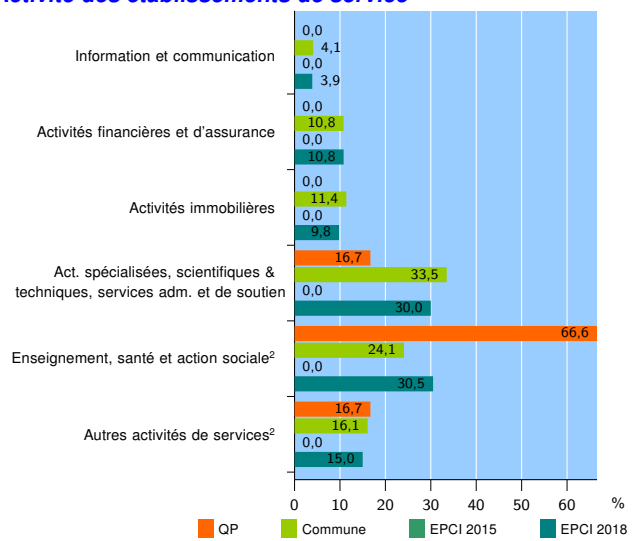
Source : Insee, Répertoire des entreprises et des établissements<sup>3</sup> (Sirene) au 31/12/2016

### Activité des établissements



Source : Insee, Répertoire des entreprises et des établissements<sup>3</sup> (Sirene) au 31/12/2016

### Activité des établissements de service



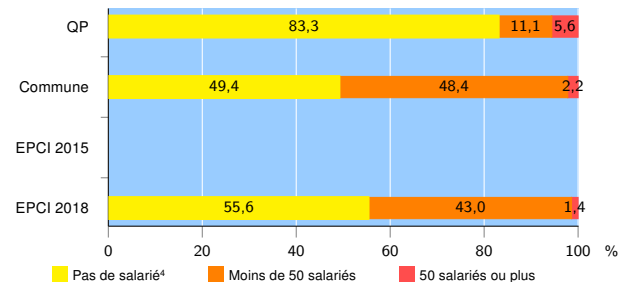
Source : Insee, Répertoire des entreprises et des établissements<sup>3</sup> (Sirene) au 31/12/2016

### Démographie d'établissements

	QP	Commune	EPCI 2015	EPCI 2018
<b>Créations et transferts d'établissements</b>	<b>10</b>	<b>124</b>	<b>nd</b>	<b>613</b>
Part des transferts (%)	0,0	17,7	nd	25,8
Part des créations (%)	100,0	82,3	nd	74,2
Part de micro-entrepreneurs parmi les créations d'établissements (%)	70,0	41,2	nd	44,4
<b>Taux de créations et transferts (%)</b>	<b>55,6</b>	<b>14,2</b>	<b>nd</b>	<b>13,7</b>

Source : Insee, Répertoire des entreprises et des établissements<sup>3</sup> (Sirene) en 2017

### Taille des établissements



Source : Insee, Répertoire des entreprises et des établissements<sup>3</sup> (Sirene) au 31/12/2016

<sup>1</sup> : À l'exception des automobiles et des motocycles

<sup>2</sup> : Les services aux particuliers sont composés de l'enseignement, santé et action sociale ainsi que des autres activités de service

<sup>3</sup> : Établissements du champ marchand non agricole

<sup>4</sup> : Y compris inconnu et non enregistré

### Signes conventionnels utilisés

s : secret statistique (y compris entre indicateurs et entre zones géographiques)  
nd : données non disponibles ou non diffusables (ex. mauvaise qualité de géolocalisation)  
/// : absence de résultat due à la nature des choses (ex. pas d'EPCI 2015)