

## Tissu économique

### Zone étudiée

QP Quatre Saisons (QP012001)

### Zones de comparaison

Commune 2014 : Onet-le-Château

EPCI 2015 : CA du Grand Rodez

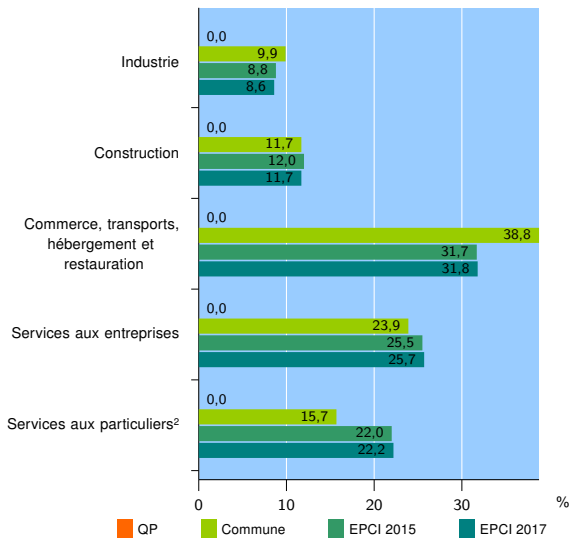
EPCI 2017 : CA Rodez

### Activité des établissements

	QP	Commune	EPCI 2015	EPCI 2017
<b>Nombre d'établissements</b>	nd	828	4 626	4 321
Industrie	nd	82	408	373
Construction	nd	97	555	505
Commerce, transports, hébergement et restauration	nd	321	1 465	1 374
Dont : commerce de gros <sup>1</sup>	nd	63	232	215
commerce de détail <sup>1</sup>	nd	134	679	643
Services aux entreprises	nd	198	1 182	1 111
Services aux particuliers <sup>2</sup>	nd	130	1 016	958
Dont : enseignement, santé et action sociale	nd	74	668	624

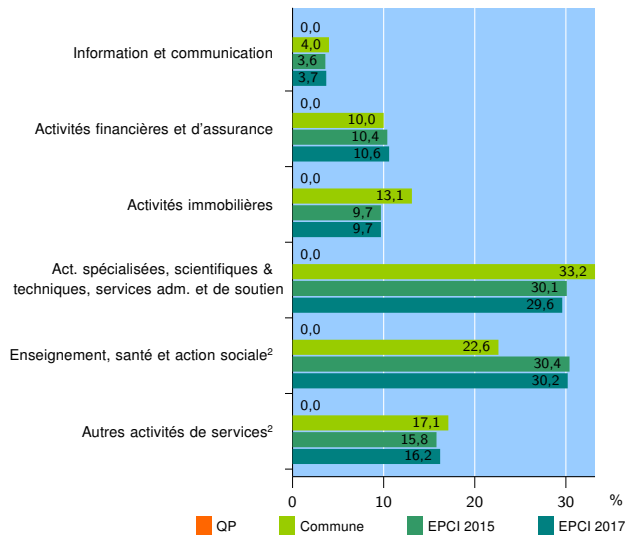
Source : Insee, Répertoire des entreprises et des établissements<sup>3</sup> (Sirene) au 01/01/2015

### Activité des établissements



Source : Insee, Répertoire des entreprises et des établissements<sup>3</sup> (Sirene) au 01/01/2015

### Activité des établissements de service



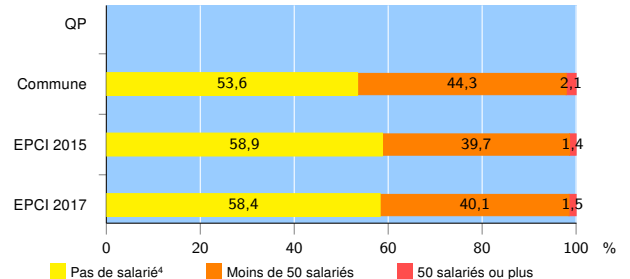
Source : Insee, Répertoire des entreprises et des établissements<sup>3</sup> (Sirene) au 01/01/2015

### Démographie d'établissements

	QP	Commune	EPCI 2015	EPCI 2017
<b>Créations et transferts d'établissements</b>	nd	112	597	571
Part des transferts (%)	nd	27,7	25,8	26,3
Part des créations (%)	nd	72,3	74,2	73,7
Part de micro-entrepreneurs parmi les créations d'établissements (%)	nd	43,2	42,9	43,2
<b>Taux de créations et transferts (%)</b>	nd	13,5	12,9	13,2

Source : Insee, Répertoire des entreprises et des établissements<sup>3</sup> (Sirene) en 2015

### Taille des établissements



Source : Insee, Répertoire des entreprises et des établissements<sup>3</sup> (Sirene) au 01/01/2015

<sup>1</sup> : À l'exception des automobiles et des motocycles

<sup>2</sup> : Les services aux particuliers sont composés de l'enseignement, santé et action sociale ainsi que des autres activités de service

<sup>3</sup> : Établissements du champ marchand non agricole

<sup>4</sup> : Y compris inconnu et non enregistré

### Signes conventionnels utilisés

s : secret statistique (y compris entre indicateurs et entre zones géographiques)  
nd : données non disponibles ou non diffusables (ex. mauvaise qualité de géolocalisation)  
/// : absence de résultat due à la nature des choses (ex. pas d'EPCI 2015)