

Tissu économique

Zone étudiée

QP La Conte - Ozanam (QP011002)

Zones de comparaison

Commune 2022 : Carcassonne

EPCI 2015 : CA Carcassonne Agglo

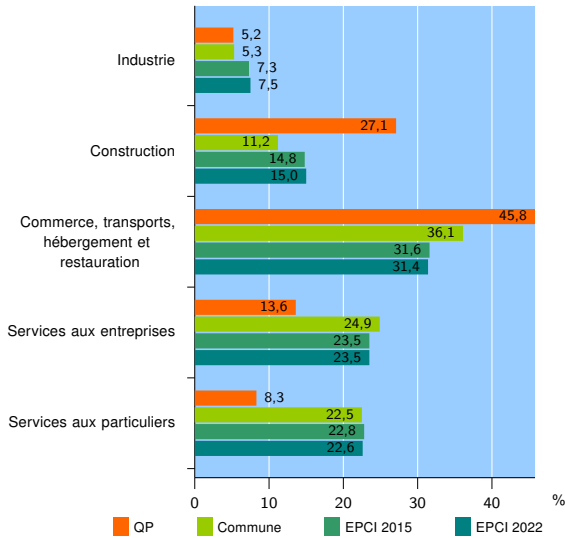
EPCI 2022 : CA Carcassonne Agglo

Activité des établissements

	QP	Commune	EPCI 2015	EPCI 2022
Nombre d'établissements	96	5 408	9 435	9 883
Industrie	5	289	693	736
Construction	26	605	1 401	1 486
Commerce, transports, hébergement et restauration	44	1 954	2 977	3 105
Dont : commerce de gros ¹	3	214	394	418
commerce de détail ¹	22	867	1 280	1 327
Services aux entreprises	13	1 346	2 216	2 324
Services aux particuliers	8	1 214	2 148	2 232
Dont : enseignement, santé et action sociale	7	805	1 359	1 409

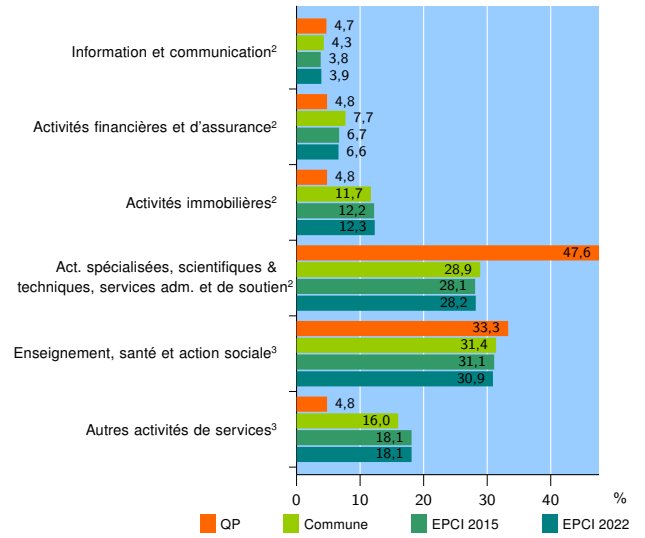
Source : Insee, Répertoire des entreprises et des établissements⁴ (Sirene) au 31/12/2020

Activité des établissements



Source : Insee, Répertoire des entreprises et des établissements⁴ (Sirene) au 31/12/2020

Activité des établissements de service



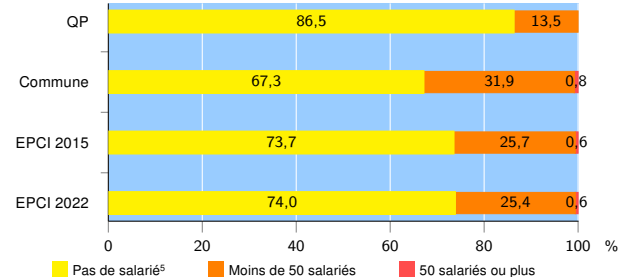
Source : Insee, Répertoire des entreprises et des établissements⁴ (Sirene) au 31/12/2020

Démographie d'établissements

	QP	Commune	EPCI 2015	EPCI 2022
Créations et transferts d'établissements	46	1 056	1 947	2 046
Part des transferts (%)	2,2	20,4	20,2	19,8
Part des créations (%)	97,8	79,6	79,8	80,2
Part de micro-entrepreneurs parmi les créations d'établissements (%)	80,0	62,3	63,8	64,3
Taux de créations et transferts (%)	47,9	19,5	20,6	20,7

Source : Insee, Répertoire des entreprises et des établissements⁴ (Sirene) en 2021

Taille des établissements



Source : Insee, Répertoire des entreprises et des établissements⁴ (Sirene) au 31/12/2020

¹ : À l'exception des automobiles et des motocycles

² : Services aux entreprises

³ : Services aux particuliers

⁴ : Établissements du champ marchand non agricole

⁵ : Y compris inconnu et non enregistré

Signes conventionnels utilisés

s : secret statistique (y compris entre indicateurs et entre zones géographiques)

nd : donnée non disponible ou non diffusable

/// : donnée non calculable (ex. pas d'EPCI 2015)