

## Tissu économique

### Zone étudiée

QP La Conte - Ozanam (QP011002)

### Zones de comparaison

Commune 2014 : Carcassonne

EPCI 2015 : CA Carcassonne Agglo

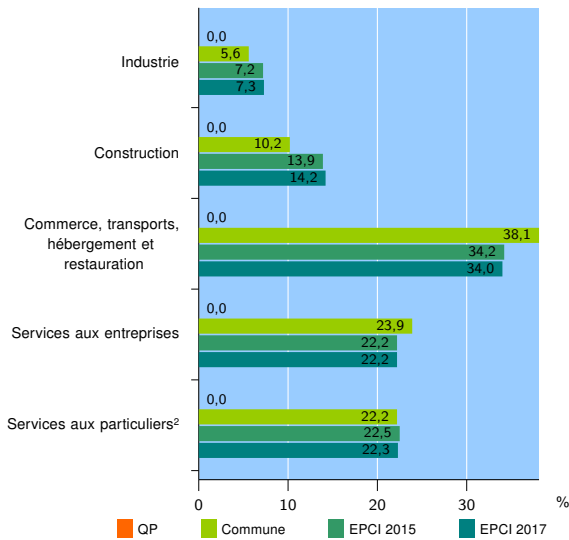
EPCI 2017 : CA Carcassonne

### Activité des établissements

	QP	Commune	EPCI 2015	EPCI 2017
<b>Nombre d'établissements</b>	nd	4 534	7 626	7 948
Industrie	nd	255	548	575
Construction	nd	461	1 063	1 131
Commerce, transports, hébergement et restauration	nd	1 728	2 611	2 705
Dont : commerce de gros <sup>1</sup>	nd	207	358	376
commerce de détail <sup>1</sup>	nd	859	1 223	1 256
Services aux entreprises	nd	1 083	1 692	1 762
Services aux particuliers <sup>2</sup>	nd	1 007	1 712	1 775
Dont : enseignement, santé et action sociale	nd	684	1 102	1 140

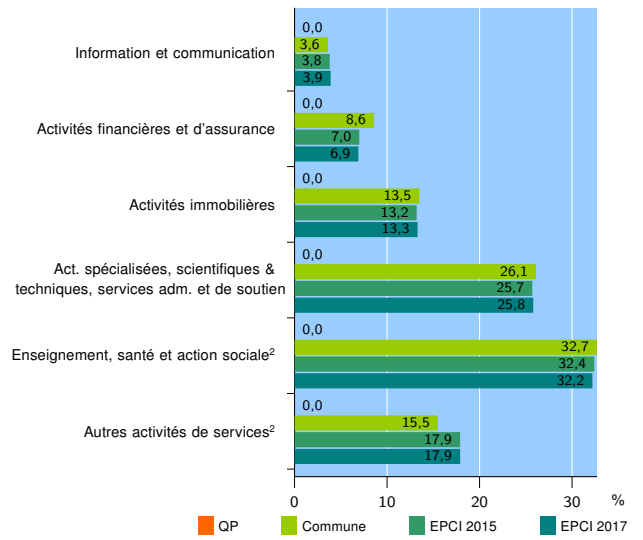
Source : Insee, Répertoire des entreprises et des établissements<sup>3</sup> (Sirene) au 01/01/2015

### Activité des établissements



Source : Insee, Répertoire des entreprises et des établissements<sup>3</sup> (Sirene) au 01/01/2015

### Activité des établissements de service



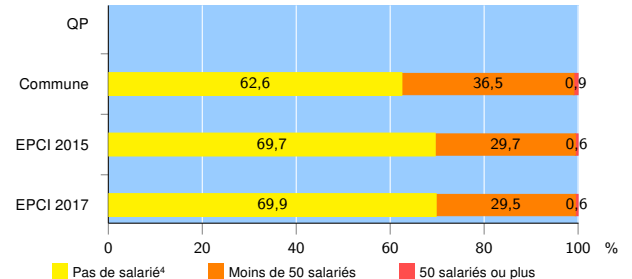
Source : Insee, Répertoire des entreprises et des établissements<sup>3</sup> (Sirene) au 01/01/2015

### Démographie d'établissements

	QP	Commune	EPCI 2015	EPCI 2017
<b>Créations et transferts d'établissements</b>	nd	742	1 308	1 359
Part des transferts (%)	nd	25,5	23,5	23,3
Part des créations (%)	nd	74,5	76,5	76,7
Part de micro-entrepreneurs parmi les créations d'établissements (%)	nd	39,8	43,3	43,3
<b>Taux de créations et transferts (%)</b>	nd	16,4	17,2	17,1

Source : Insee, Répertoire des entreprises et des établissements<sup>3</sup> (Sirene) en 2015

### Taille des établissements



Source : Insee, Répertoire des entreprises et des établissements<sup>3</sup> (Sirene) au 01/01/2015

<sup>1</sup> : À l'exception des automobiles et des motocycles

<sup>2</sup> : Les services aux particuliers sont composés de l'enseignement, santé et action sociale ainsi que des autres activités de service

<sup>3</sup> : Établissements du champ marchand non agricole

<sup>4</sup> : Y compris inconnu et non enregistré

### Signes conventionnels utilisés

s : secret statistique (y compris entre indicateurs et entre zones géographiques)  
nd : données non disponibles ou non diffusables (ex. mauvaise qualité de géolocalisation)  
/// : absence de résultat due à la nature des choses (ex. pas d'EPCI 2015)