

Tissu économique

Zone étudiée

QP Quartier Aude (QP011001)

Zones de comparaison

Commune 2022 : Limoux

EPCI 2015 : CC du Limouxin

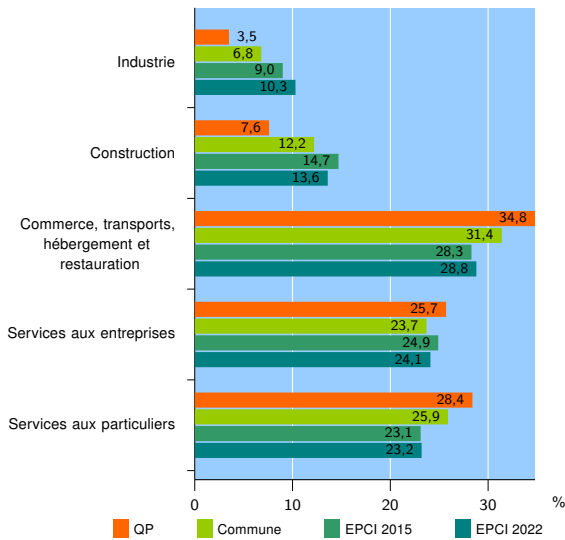
EPCI 2022 : CC du Limouxin

Activité des établissements

	QP	Commune	EPCI 2015	EPCI 2022
Nombre d'établissements	342	1 090	2 105	2 523
Industrie	12	74	189	259
Construction	26	133	310	342
Commerce, transports, hébergement et restauration	119	343	596	727
Dont : commerce de gros ¹	8	36	91	110
commerce de détail ¹	71	171	260	312
Services aux entreprises	88	258	523	609
Services aux particuliers	97	282	487	586
Dont : enseignement, santé et action sociale	64	194	300	351

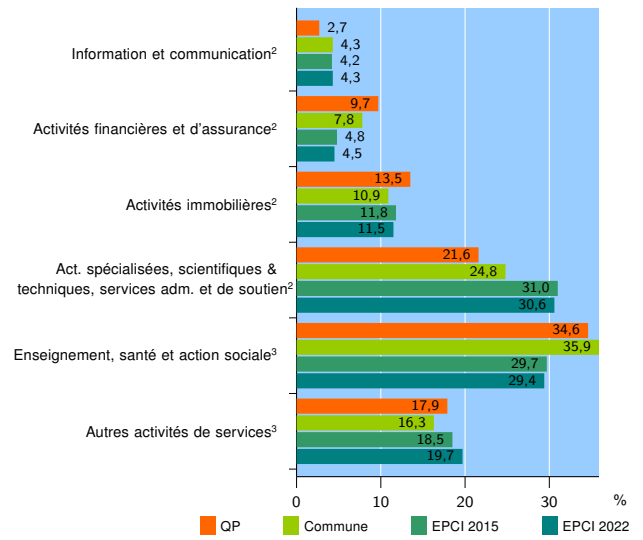
Source : Insee, Répertoire des entreprises et des établissements⁴ (Sirene) au 31/12/2020

Activité des établissements



Source : Insee, Répertoire des entreprises et des établissements⁴ (Sirene) au 31/12/2020

Activité des établissements de service



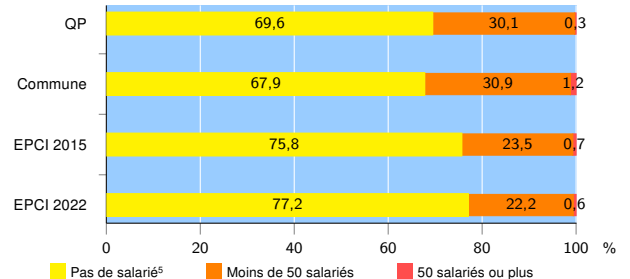
Source : Insee, Répertoire des entreprises et des établissements⁴ (Sirene) au 31/12/2020

Démographie d'établissements

	QP	Commune	EPCI 2015	EPCI 2022
Créations et transferts d'établissements	54	199	411	485
Part des transferts (%)	29,6	23,1	22,4	22,5
Part des créations (%)	70,4	76,9	77,6	77,5
Part de micro-entrepreneurs parmi les créations d'établissements (%)	55,3	54,2	62,1	61,7
Taux de créations et transferts (%)	15,8	18,3	19,5	19,2

Source : Insee, Répertoire des entreprises et des établissements⁴ (Sirene) en 2021

Taille des établissements



Source : Insee, Répertoire des entreprises et des établissements⁴ (Sirene) au 31/12/2020

¹ : À l'exception des automobiles et des motocycles

² : Services aux entreprises

³ : Services aux particuliers

⁴ : Établissements du champ marchand non agricole

⁵ : Y compris inconnu et non enregistré

Signes conventionnels utilisés

s : secret statistique (y compris entre indicateurs et entre zones géographiques)

nd : donnée non disponible ou non diffusable

/// : donnée non calculable (ex. pas d'EPCI 2015)