

## Tissu économique

### Zone étudiée

QP La Bastide (QP087002)

### Zones de comparaison

Commune 2022 : Limoges

EPCI 2015 : CA Limoges Métropole

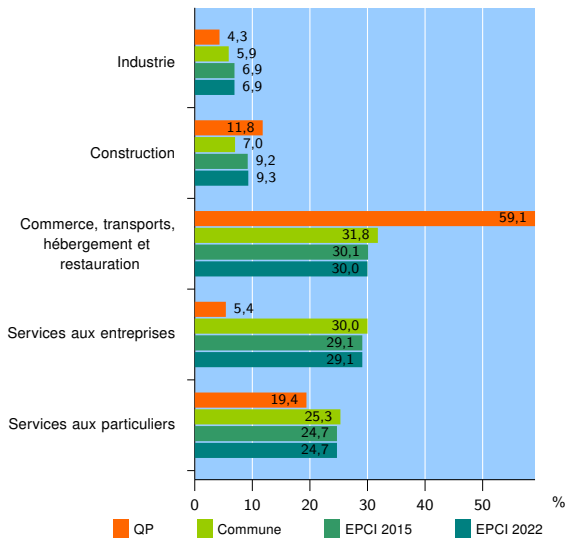
EPCI 2022 : CU Limoges Métropole

### Activité des établissements

	QP	Commune	EPCI 2015	EPCI 2022
<b>Nombre d'établissements</b>	<b>93</b>	<b>10 496</b>	<b>14 799</b>	<b>14 885</b>
Industrie	4	619	1 029	1 033
Construction	11	735	1 358	1 382
Commerce, transports, hébergement et restauration	55	3 333	4 451	4 467
Dont : commerce de gros <sup>1</sup>	0	417	632	636
commerce de détail <sup>1</sup>	22	1 340	1 798	1 800
Services aux entreprises	5	3 153	4 304	4 323
Services aux particuliers	18	2 656	3 657	3 680
Dont : enseignement, santé et action sociale	11	1 767	2 368	2 384

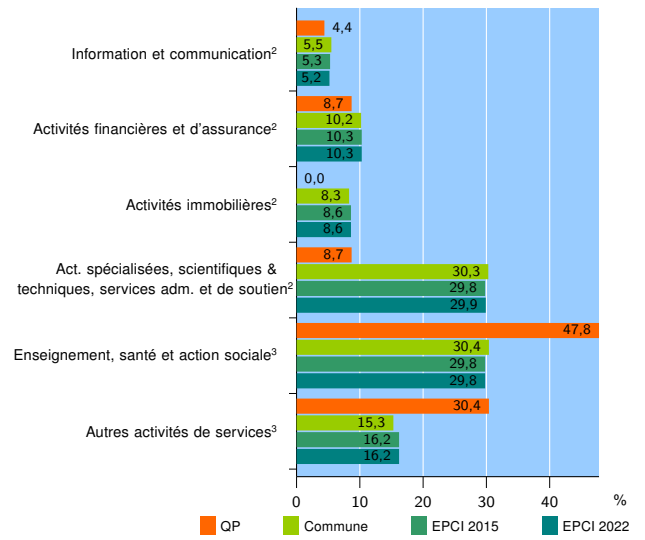
Source : Insee, Répertoire des entreprises et des établissements<sup>4</sup> (Sirene) au 31/12/2020

### Activité des établissements



Source : Insee, Répertoire des entreprises et des établissements<sup>4</sup> (Sirene) au 31/12/2020

### Activité des établissements de service



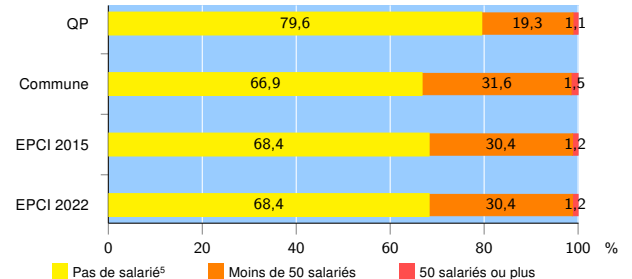
Source : Insee, Répertoire des entreprises et des établissements<sup>4</sup> (Sirene) au 31/12/2020

### Démographie d'établissements

	QP	Commune	EPCI 2015	EPCI 2022
<b>Créations et transferts d'établissements</b>	<b>50</b>	<b>2 512</b>	<b>3 488</b>	<b>3 513</b>
Part des transferts (%)	0,0	18,6	19,0	18,9
Part des créations (%)	100,0	81,4	81,0	81,1
Part de micro-entrepreneurs parmi les créations d'établissements (%)	86,0	61,3	59,7	59,7
<b>Taux de créations et transferts (%)</b>	<b>53,8</b>	<b>23,9</b>	<b>23,6</b>	<b>23,6</b>

Source : Insee, Répertoire des entreprises et des établissements<sup>4</sup> (Sirene) en 2021

### Taille des établissements



Source : Insee, Répertoire des entreprises et des établissements<sup>4</sup> (Sirene) au 31/12/2020

<sup>1</sup> : À l'exception des automobiles et des motocycles

<sup>2</sup> : Services aux entreprises

<sup>3</sup> : Services aux particuliers

<sup>4</sup> : Établissements du champ marchand non agricole

<sup>5</sup> : Y compris inconnu et non enregistré

### Signes conventionnels utilisés

s : secret statistique (y compris entre indicateurs et entre zones géographiques)

nd : donnée non disponible ou non diffusable

/// : donnée non calculable (ex. pas d'EPCI 2015)