

Tissu économique

Zone étudiée

QP La Bastide (QP087002)

Zones de comparaison

Commune 2019 : Limoges

EPCI 2015 : CA Limoges Métropole

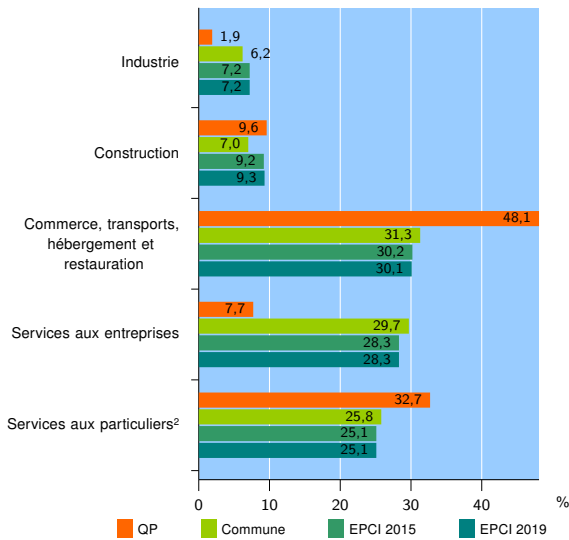
EPCI 2019 : CU Limoges Métropole

Activité des établissements

	QP	Commune	EPCI 2015	EPCI 2019
Nombre d'établissements	52	9 000	12 545	12 611
Industrie	1	561	908	913
Construction	5	629	1 153	1 178
Commerce, transports, hébergement et restauration	25	2 820	3 786	3 796
Dont : commerce de gros ¹	0	347	531	531
commerce de détail ¹	20	1 329	1 730	1 732
Services aux entreprises	4	2 673	3 550	3 565
Services aux particuliers ²	17	2 317	3 148	3 159
Dont : enseignement, santé et action sociale	10	1 574	2 075	2 083

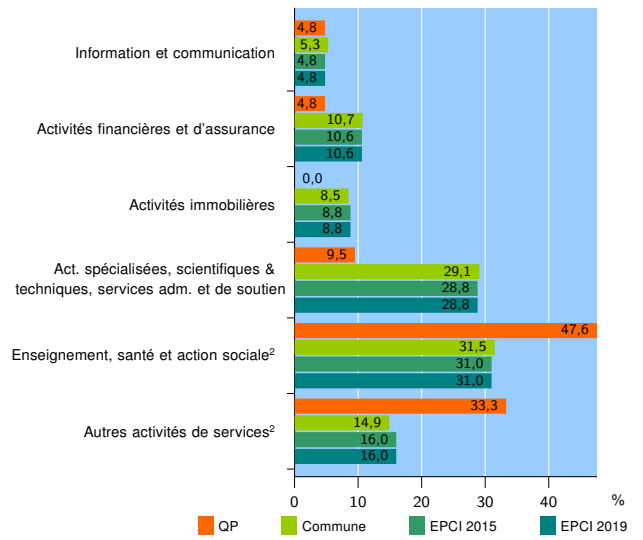
Source : Insee, Répertoire des entreprises et des établissements³ (Sirene) au 31/12/2017

Activité des établissements



Source : Insee, Répertoire des entreprises et des établissements³ (Sirene) au 31/12/2017

Activité des établissements de service



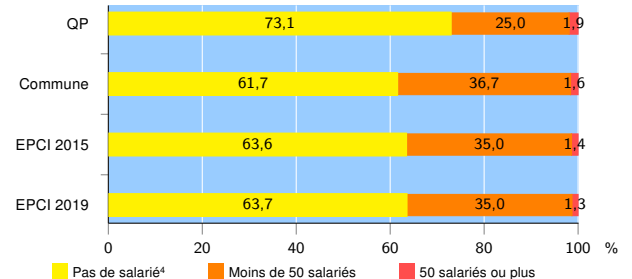
Source : Insee, Répertoire des entreprises et des établissements³ (Sirene) au 31/12/2017

Démographie d'établissements

	QP	Commune	EPCI 2015	EPCI 2019
Créations et transferts d'établissements	21	1 744	2 411	2 427
Part des transferts (%)	4,8	24,4	24,5	24,4
Part des créations (%)	95,2	75,6	75,5	75,6
Part de micro-entrepreneurs parmi les créations d'établissements (%)	70,0	48,3	45,6	45,9
Taux de créations et transferts (%)	40,4	19,4	19,2	19,2

Source : Insee, Répertoire des entreprises et des établissements³ (Sirene) en 2018

Taille des établissements



Source : Insee, Répertoire des entreprises et des établissements³ (Sirene) au 31/12/2017

¹ : À l'exception des automobiles et des motocycles

² : Les services aux particuliers sont composés de l'enseignement, santé et action sociale ainsi que des autres activités de service

³ : Établissements du champ marchand non agricole

⁴ : Y compris inconnu et non enregistré

Signes conventionnels utilisés

s : secret statistique (y compris entre indicateurs et entre zones géographiques)
nd : données non disponibles ou non diffusables (ex. mauvaise qualité de géolocalisation)
/// : absence de résultat due à la nature des choses (ex. pas d'EPCI 2015)