

## Tissu économique

### Zone étudiée

QP Couronneries (QP086005)

### Zones de comparaison

Communes 2021 : Buxerolles, Poitiers

EPCI 2015 : CA Grand Poitiers

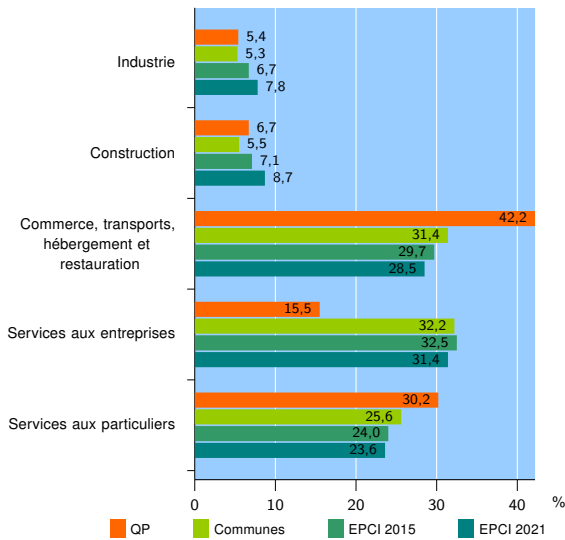
EPCI 2021 : CU du Grand Poitiers

### Activité des établissements

	QP	Communes	EPCI 2015	EPCI 2021
<b>Nombre d'établissements</b>	<b>374</b>	<b>7 156</b>	<b>10 705</b>	<b>13 722</b>
Industrie	20	378	711	1 066
Construction	25	395	762	1 194
Commerce, transports, hébergement et restauration	158	2 247	3 180	3 916
Dont : commerce de gros <sup>1</sup>	11	205	348	457
commerce de détail <sup>1</sup>	74	1 066	1 414	1 713
Services aux entreprises	58	2 304	3 479	4 304
Services aux particuliers	113	1 832	2 573	3 242
Dont : enseignement, santé et action sociale	79	1 199	1 653	2 019

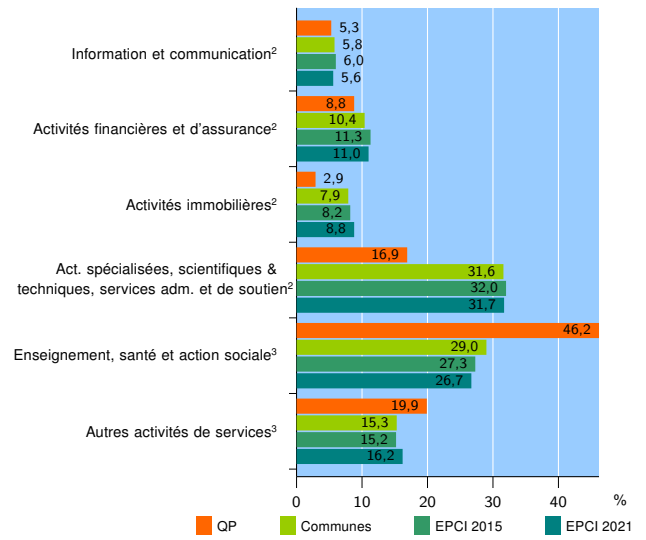
Source : Insee, Répertoire des entreprises et des établissements<sup>4</sup> (Sirene) au 31/12/2019

### Activité des établissements



Source : Insee, Répertoire des entreprises et des établissements<sup>4</sup> (Sirene) au 31/12/2019

### Activité des établissements de service



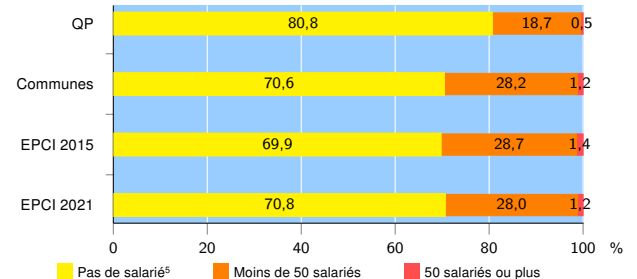
Source : Insee, Répertoire des entreprises et des établissements<sup>4</sup> (Sirene) au 31/12/2019

### Démographie d'établissements

	QP	Communes	EPCI 2015	EPCI 2021
<b>Créations et transferts d'établissements</b>	<b>153</b>	<b>1 618</b>	<b>2 319</b>	<b>2 817</b>
Part des transferts (%)	9,8	17,7	21,1	20,7
Part des créations (%)	90,2	82,3	78,9	79,3
Part de micro-entrepreneurs parmi les créations d'établissements (%)	84,8	64,2	59,8	59,5
<b>Taux de créations et transferts (%)</b>	<b>40,9</b>	<b>22,6</b>	<b>21,7</b>	<b>20,5</b>

Source : Insee, Répertoire des entreprises et des établissements<sup>4</sup> (Sirene) en 2020

### Taille des établissements



Source : Insee, Répertoire des entreprises et des établissements<sup>4</sup> (Sirene) au 31/12/2019

<sup>1</sup> : À l'exception des automobiles et des motocycles

<sup>2</sup> : Services aux entreprises

<sup>3</sup> : Services aux particuliers

<sup>4</sup> : Établissements du champ marchand non agricole

<sup>5</sup> : Y compris inconnu et non enregistré

### Signes conventionnels utilisés

s : secret statistique (y compris entre indicateurs et entre zones géographiques)

nd : donnée non disponible ou non diffusable

/// : donnée non calculable (ex. pas d'EPCI 2015)