

Tissu économique

Zone étudiée

QP Bel Air (QP086003)

Zones de comparaison

Commune 2022 : Poitiers

EPCI 2015 : CA Grand Poitiers

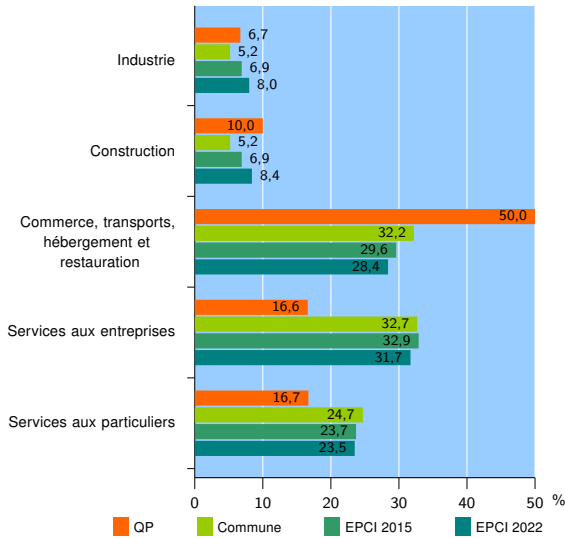
EPCI 2022 : CU du Grand Poitiers

Activité des établissements

	QP	Commune	EPCI 2015	EPCI 2022
Nombre d'établissements	30	7 054	11 337	14 537
Industrie	2	369	787	1 161
Construction	3	368	783	1 229
Commerce, transports, hébergement et restauration	15	2 269	3 356	4 125
Dont : commerce de gros ¹	0	184	359	477
commerce de détail ¹	5	1 025	1 430	1 738
Services aux entreprises	5	2 307	3 725	4 612
Services aux particuliers	5	1 741	2 686	3 410
Dont : enseignement, santé et action sociale	2	1 137	1 707	2 106

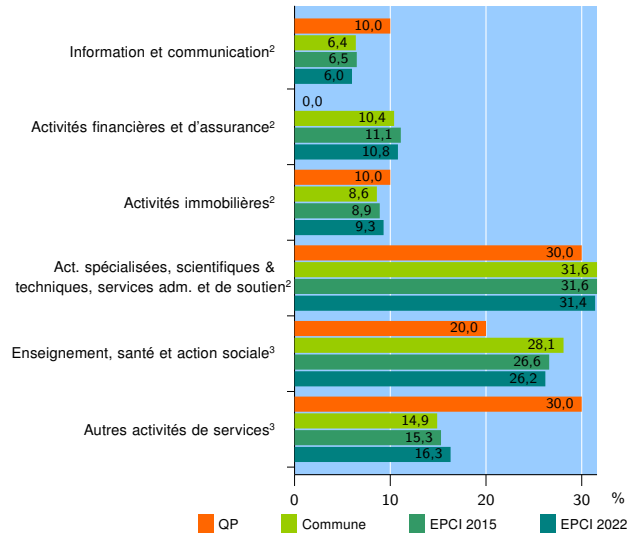
Source : Insee, Répertoire des entreprises et des établissements⁴ (Sirene) au 31/12/2020

Activité des établissements



Source : Insee, Répertoire des entreprises et des établissements⁴ (Sirene) au 31/12/2020

Activité des établissements de service



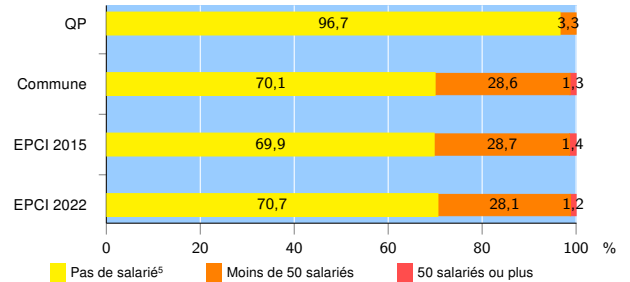
Source : Insee, Répertoire des entreprises et des établissements⁴ (Sirene) au 31/12/2020

Démographie d'établissements

	QP	Commune	EPCI 2015	EPCI 2022
Créations et transferts d'établissements	20	1 748	2 606	3 249
Part des transferts (%)	10,0	19,6	20,5	20,6
Part des créations (%)	90,0	80,4	79,5	79,4
Part de micro-entrepreneurs parmi les créations d'établissements (%)	94,4	67,5	62,9	62,5
Taux de créations et transferts (%)	66,7	24,8	23,0	22,3

Source : Insee, Répertoire des entreprises et des établissements⁴ (Sirene) en 2021

Taille des établissements



Source : Insee, Répertoire des entreprises et des établissements⁴ (Sirene) au 31/12/2020

¹ : À l'exception des automobiles et des motocycles

² : Services aux entreprises

³ : Services aux particuliers

⁴ : Établissements du champ marchand non agricole

⁵ : Y compris inconnu et non enregistré

Signes conventionnels utilisés

s : secret statistique (y compris entre indicateurs et entre zones géographiques)

nd : donnée non disponible ou non diffusable

/// : donnée non calculable (ex. pas d'EPCI 2015)