

Tissu économique

Zone étudiée

QP Bel Air (QP086003)

Zones de comparaison

Commune 2019 : Poitiers

EPCI 2015 : CA Grand Poitiers

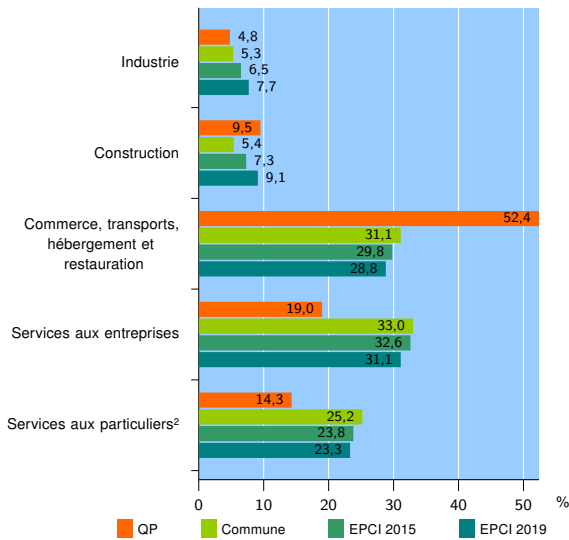
EPCI 2019 : CU du Grand Poitiers

Activité des établissements

| | QP | Commune | EPCI 2015 | EPCI 2019 |
|---|-----------|--------------|--------------|---------------|
| Nombre d'établissements | 21 | 5 825 | 9 491 | 12 263 |
| Industrie | 1 | 310 | 616 | 941 |
| Construction | 2 | 314 | 698 | 1 110 |
| Commerce, transports, hébergement et restauration | 11 | 1 811 | 2 827 | 3 534 |
| Dont : commerce de gros ¹ | 0 | 174 | 331 | 442 |
| commerce de détail ¹ | 6 | 940 | 1 346 | 1 649 |
| Services aux entreprises | 4 | 1 921 | 3 094 | 3 818 |
| Services aux particuliers ² | 3 | 1 469 | 2 256 | 2 860 |
| Dont : enseignement, santé et action sociale | 1 | 995 | 1 499 | 1 855 |

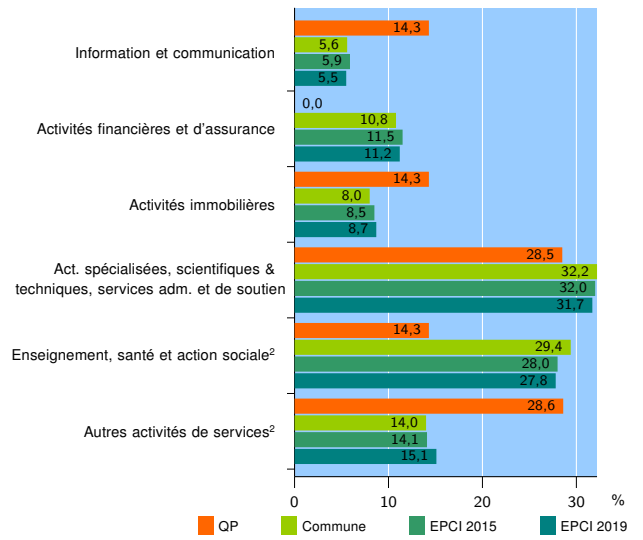
Source : Insee, Répertoire des entreprises et des établissements³ (Sirene) au 31/12/2017

Activité des établissements



Source : Insee, Répertoire des entreprises et des établissements³ (Sirene) au 31/12/2017

Activité des établissements de service



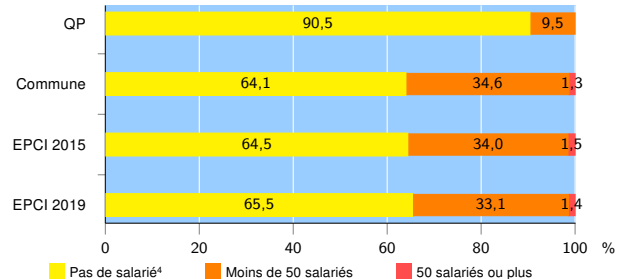
Source : Insee, Répertoire des entreprises et des établissements³ (Sirene) au 31/12/2017

Démographie d'établissements

| | QP | Commune | EPCI 2015 | EPCI 2019 |
|--|-------------|--------------|--------------|--------------|
| Créations et transferts d'établissements | 12 | 1 289 | 1 921 | 2 386 |
| Part des transferts (%) | 8,3 | 19,8 | 22,4 | 22,7 |
| Part des créations (%) | 91,7 | 80,2 | 77,6 | 77,3 |
| Part de micro-entrepreneurs parmi les créations d'établissements (%) | 90,9 | 63,5 | 59,6 | 58,8 |
| Taux de créations et transferts (%) | 57,1 | 22,1 | 20,2 | 19,5 |

Source : Insee, Répertoire des entreprises et des établissements³ (Sirene) en 2018

Taille des établissements



Source : Insee, Répertoire des entreprises et des établissements³ (Sirene) au 31/12/2017

¹ : À l'exception des automobiles et des motocycles

² : Les services aux particuliers sont composés de l'enseignement, santé et action sociale ainsi que des autres activités de service

³ : Établissements du champ marchand non agricole

⁴ : Y compris inconnu et non enregistré

Signes conventionnels utilisés

s : secret statistique (y compris entre indicateurs et entre zones géographiques)
nd : données non disponibles ou non diffusables (ex. mauvaise qualité de géolocalisation)
/// : absence de résultat due à la nature des choses (ex. pas d'EPCI 2015)