

## Tissu économique

### Zone étudiée

QP Bel Air (QP086003)

### Zones de comparaison

Commune 2015 : Poitiers

EPCI 2015 : CA Grand Poitiers

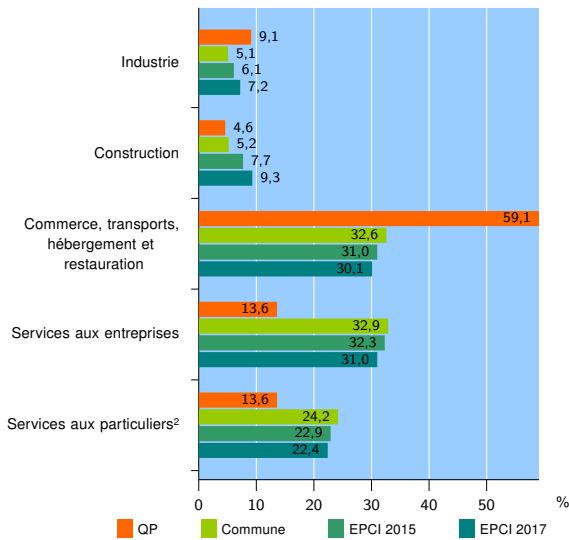
EPCI 2017 : CA Grand-Poitiers

### Activité des établissements

	QP	Commune	EPCI 2015	EPCI 2017
<b>Nombre d'établissements</b>	<b>22</b>	<b>5 585</b>	<b>8 974</b>	<b>11 613</b>
Industrie	2	287	548	841
Construction	1	288	688	1 077
Commerce, transports, hébergement et restauration	13	1 820	2 782	3 491
Dont : commerce de gros <sup>1</sup>	0	183	348	468
commerce de détail <sup>1</sup>	7	959	1 338	1 638
Services aux entreprises	3	1 837	2 902	3 596
Services aux particuliers <sup>2</sup>	3	1 353	2 054	2 608
Dont : enseignement, santé et action sociale	2	924	1 381	1 702

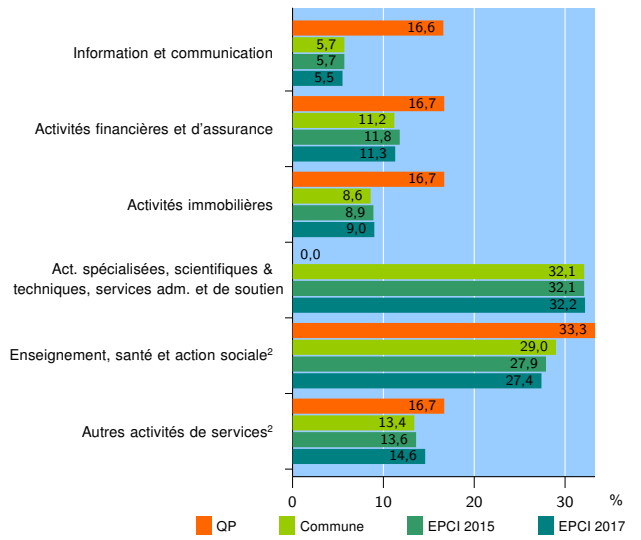
Source : Insee, Répertoire des entreprises et des établissements<sup>3</sup> (Sirene) au 31/12/2015

### Activité des établissements



Source : Insee, Répertoire des entreprises et des établissements<sup>3</sup> (Sirene) au 31/12/2015

### Activité des établissements de service



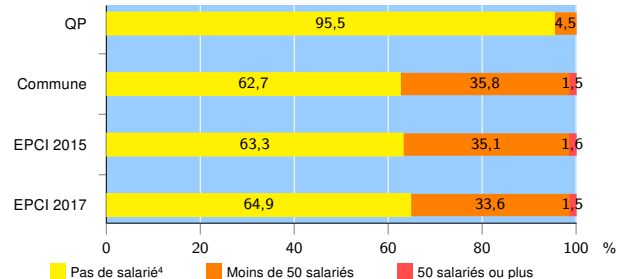
Source : Insee, Répertoire des entreprises et des établissements<sup>3</sup> (Sirene) au 31/12/2015

### Démographie d'établissements

	QP	Commune	EPCI 2015	EPCI 2017
<b>Créations et transferts d'établissements</b>	<b>3</b>	<b>976</b>	<b>1 624</b>	<b>2 012</b>
Part des transferts (%)	0,0	25,6	28,3	27,6
Part des créations (%)	100,0	74,4	71,7	72,4
Part de micro-entrepreneurs parmi les créations d'établissements (%)	s	48,9	47,1	49,2
<b>Taux de créations et transferts (%)</b>	<b>13,6</b>	<b>17,5</b>	<b>18,1</b>	<b>17,3</b>

Source : Insee, Répertoire des entreprises et des établissements<sup>3</sup> (Sirene) en 2016

### Taille des établissements



Source : Insee, Répertoire des entreprises et des établissements<sup>3</sup> (Sirene) au 31/12/2015

<sup>1</sup> : À l'exception des automobiles et des motocycles

<sup>2</sup> : Les services aux particuliers sont composés de l'enseignement, santé et action sociale ainsi que des autres activités de service

<sup>3</sup> : Établissements du champ marchand non agricole

<sup>4</sup> : Y compris inconnu et non enregistré

### Signes conventionnels utilisés

s : secret statistique (y compris entre indicateurs et entre zones géographiques)  
nd : données non disponibles ou non diffusables (ex. mauvaise qualité de géolocalisation)  
/// : absence de résultat due à la nature des choses (ex. pas d'EPCI 2015)