

## Tissu économique

### Zone étudiée

QP Châteauneuf Centre Ville (QP086002)

### Zones de comparaison

Commune 2022 : Châtelleraut

EPCI 2015 : CA du Pays Châtelleraudais

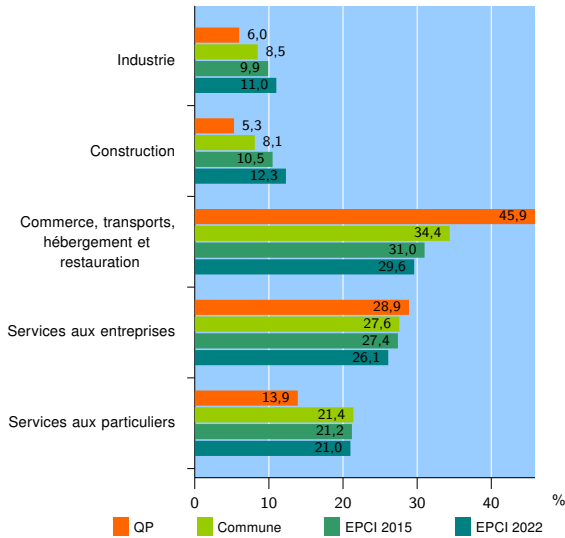
EPCI 2022 : CA Grand Châtelleraut

### Activité des établissements

	QP	Commune	EPCI 2015	EPCI 2022
<b>Nombre d'établissements</b>	<b>453</b>	<b>2 409</b>	<b>3 484</b>	<b>5 301</b>
Industrie	27	204	345	584
Construction	24	195	365	651
Commerce, transports, hébergement et restauration	208	829	1 079	1 571
Dont : commerce de gros <sup>1</sup>	9	81	119	186
commerce de détail <sup>1</sup>	139	398	496	682
Services aux entreprises	131	665	954	1 382
Services aux particuliers	63	516	741	1 113
Dont : enseignement, santé et action sociale	19	316	426	620

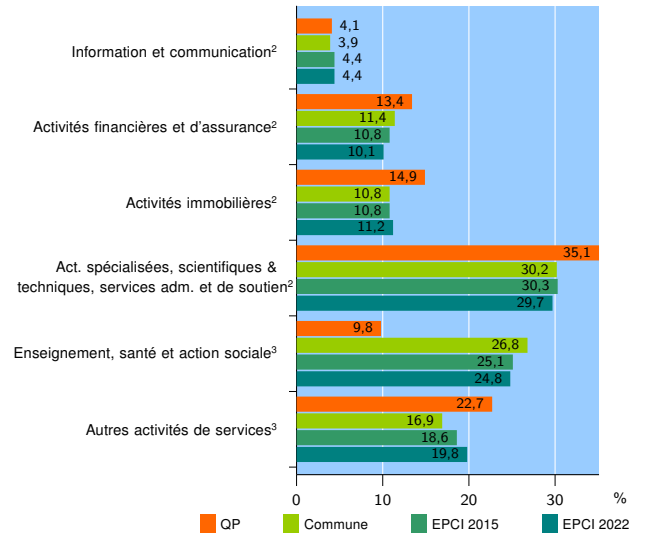
Source : Insee, Répertoire des entreprises et des établissements<sup>4</sup> (Sirene) au 31/12/2020

### Activité des établissements



Source : Insee, Répertoire des entreprises et des établissements<sup>4</sup> (Sirene) au 31/12/2020

### Activité des établissements de service



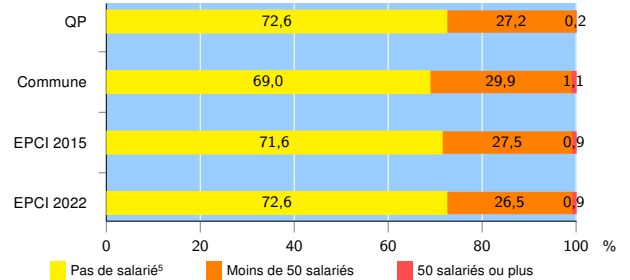
Source : Insee, Répertoire des entreprises et des établissements<sup>4</sup> (Sirene) au 31/12/2020

### Démographie d'établissements

	QP	Commune	EPCI 2015	EPCI 2022
<b>Créations et transferts d'établissements</b>	<b>82</b>	<b>473</b>	<b>669</b>	<b>977</b>
Part des transferts (%)	20,7	18,2	17,5	16,7
Part des créations (%)	79,3	81,8	82,5	83,3
Part de micro-entrepreneurs parmi les créations d'établissements (%)	61,5	66,9	64,1	62,8
<b>Taux de créations et transferts (%)</b>	<b>18,1</b>	<b>19,6</b>	<b>19,2</b>	<b>18,4</b>

Source : Insee, Répertoire des entreprises et des établissements<sup>4</sup> (Sirene) en 2021

### Taille des établissements



Source : Insee, Répertoire des entreprises et des établissements<sup>4</sup> (Sirene) au 31/12/2020

<sup>1</sup> : À l'exception des automobiles et des motocycles

<sup>2</sup> : Services aux entreprises

<sup>3</sup> : Services aux particuliers

<sup>4</sup> : Établissements du champ marchand non agricole

<sup>5</sup> : Y compris inconnu et non enregistré

### Signes conventionnels utilisés

s : secret statistique (y compris entre indicateurs et entre zones géographiques)

nd : donnée non disponible ou non diffusable

/// : donnée non calculable (ex. pas d'EPCI 2015)