

## Tissu économique

### Zone étudiée

QP Châteauneuf Centre Ville (QP086002)

### Zones de comparaison

Commune 2021 : Châtelleraut

EPCI 2015 : CA du Pays Châtelleraudais

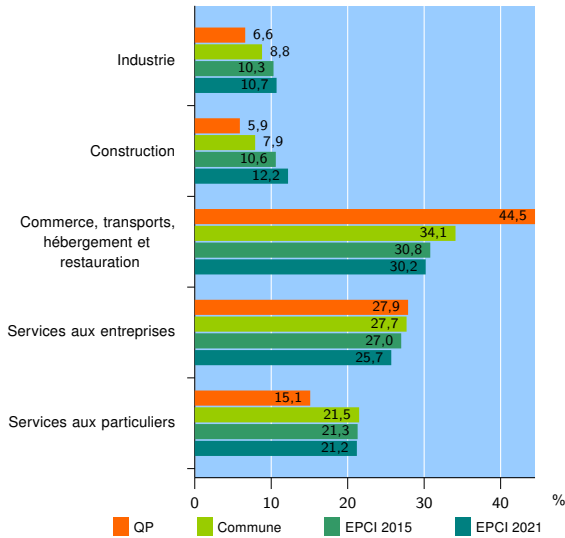
EPCI 2021 : CA Grand Châtelleraut

### Activité des établissements

	QP	Commune	EPCI 2015	EPCI 2021
<b>Nombre d'établissements</b>	<b>438</b>	<b>2 306</b>	<b>3 323</b>	<b>5 062</b>
Industrie	29	203	342	544
Construction	26	183	352	617
Commerce, transports, hébergement et restauration	195	787	1 025	1 527
Dont : commerce de gros <sup>1</sup>	9	83	117	186
commerce de détail <sup>1</sup>	134	392	486	678
Services aux entreprises	122	638	898	1 302
Services aux particuliers	66	495	706	1 072
Dont : enseignement, santé et action sociale	20	305	405	595

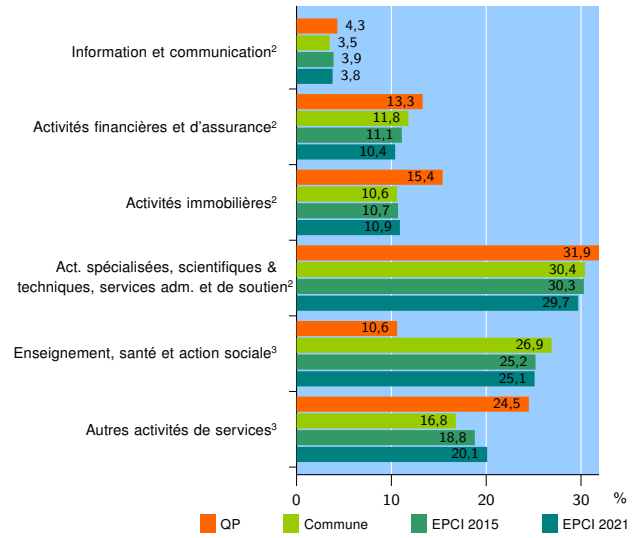
Source : Insee, Répertoire des entreprises et des établissements<sup>4</sup> (Sirene) au 31/12/2019

### Activité des établissements



Source : Insee, Répertoire des entreprises et des établissements<sup>4</sup> (Sirene) au 31/12/2019

### Activité des établissements de service



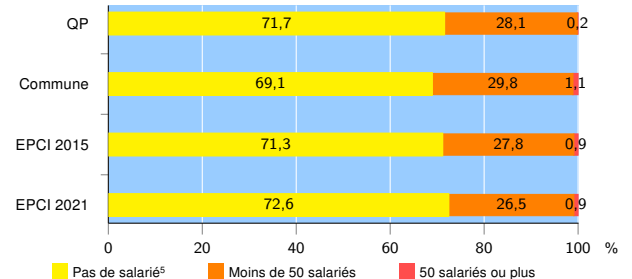
Source : Insee, Répertoire des entreprises et des établissements<sup>4</sup> (Sirene) au 31/12/2019

### Démographie d'établissements

	QP	Commune	EPCI 2015	EPCI 2021
<b>Créations et transferts d'établissements</b>	<b>68</b>	<b>414</b>	<b>601</b>	<b>886</b>
Part des transferts (%)	19,1	21,5	21,6	20,5
Part des créations (%)	80,9	78,5	78,4	79,5
Part de micro-entrepreneurs parmi les créations d'établissements (%)	74,5	69,8	66,7	64,2
<b>Taux de créations et transferts (%)</b>	<b>15,5</b>	<b>18,0</b>	<b>18,1</b>	<b>17,5</b>

Source : Insee, Répertoire des entreprises et des établissements<sup>4</sup> (Sirene) en 2020

### Taille des établissements



Source : Insee, Répertoire des entreprises et des établissements<sup>4</sup> (Sirene) au 31/12/2019

<sup>1</sup> : À l'exception des automobiles et des motocycles

<sup>2</sup> : Services aux entreprises

<sup>3</sup> : Services aux particuliers

<sup>4</sup> : Établissements du champ marchand non agricole

<sup>5</sup> : Y compris inconnu et non enregistré

### Signes conventionnels utilisés

s : secret statistique (y compris entre indicateurs et entre zones géographiques)

nd : donnée non disponible ou non diffusable

/// : donnée non calculable (ex. pas d'EPCI 2015)