

Tissu économique

Zone étudiée

QP Lac Renardières Ozon (QP086001)

Zones de comparaison

Commune 2022 : Châtellerauld

EPCI 2015 : CA du Pays Châtelleraudais

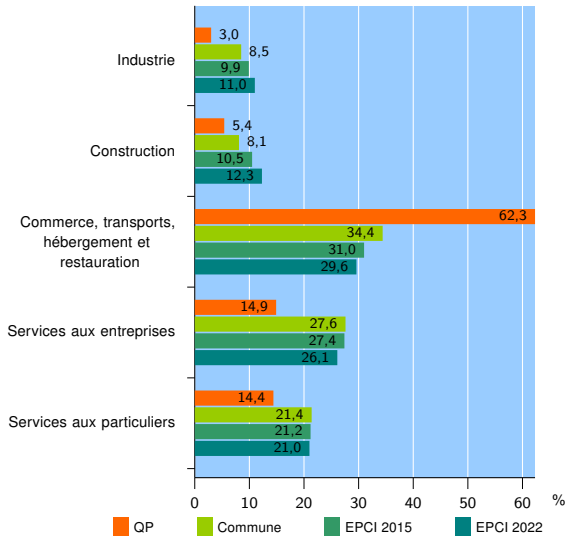
EPCI 2022 : CA Grand Châtellerauld

Activité des établissements

	QP	Commune	EPCI 2015	EPCI 2022
Nombre d'établissements	167	2 409	3 484	5 301
Industrie	5	204	345	584
Construction	9	195	365	651
Commerce, transports, hébergement et restauration	104	829	1 079	1 571
Dont : commerce de gros ¹	3	81	119	186
commerce de détail ¹	50	398	496	682
Services aux entreprises	25	665	954	1 382
Services aux particuliers	24	516	741	1 113
Dont : enseignement, santé et action sociale	14	316	426	620

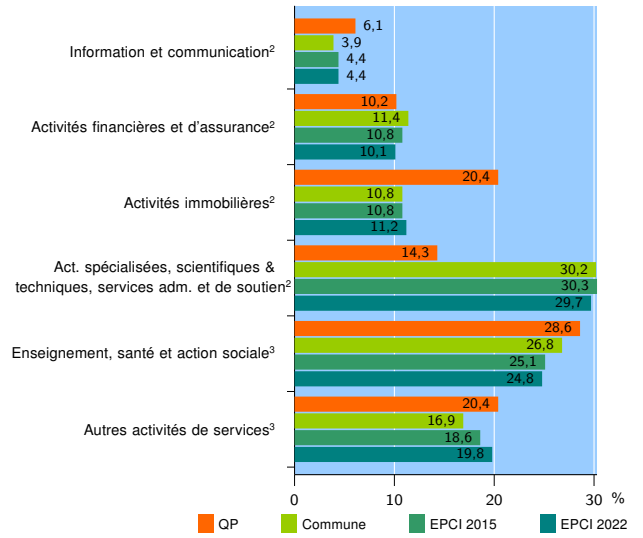
Source : Insee, Répertoire des entreprises et des établissements⁴ (Sirene) au 31/12/2020

Activité des établissements



Source : Insee, Répertoire des entreprises et des établissements⁴ (Sirene) au 31/12/2020

Activité des établissements de service



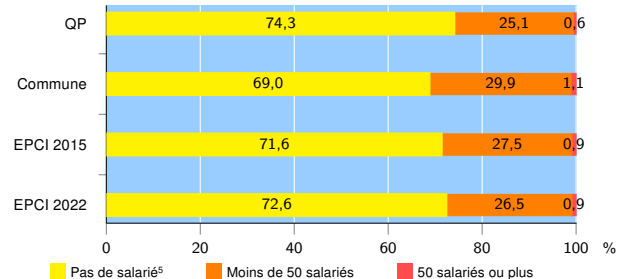
Source : Insee, Répertoire des entreprises et des établissements⁴ (Sirene) au 31/12/2020

Démographie d'établissements

	QP	Commune	EPCI 2015	EPCI 2022
Créations et transferts d'établissements	65	473	669	977
Part des transferts (%)	3,1	18,2	17,5	16,7
Part des créations (%)	96,9	81,8	82,5	83,3
Part de micro-entrepreneurs parmi les créations d'établissements (%)	76,2	66,9	64,1	62,8
Taux de créations et transferts (%)	38,9	19,6	19,2	18,4

Source : Insee, Répertoire des entreprises et des établissements⁴ (Sirene) en 2021

Taille des établissements



Source : Insee, Répertoire des entreprises et des établissements⁴ (Sirene) au 31/12/2020

¹ : À l'exception des automobiles et des motocycles

² : Services aux entreprises

³ : Services aux particuliers

⁴ : Établissements du champ marchand non agricole

⁵ : Y compris inconnu et non enregistré

Signes conventionnels utilisés

s : secret statistique (y compris entre indicateurs et entre zones géographiques)

nd : donnée non disponible ou non diffusable

/// : donnée non calculable (ex. pas d'EPCI 2015)