

Tissu économique

Zone étudiée

QP Les Capucins (QP079004)

Zones de comparaison

Commune 2021 : Thouars

EPCI 2015 : CC du Thouarsais

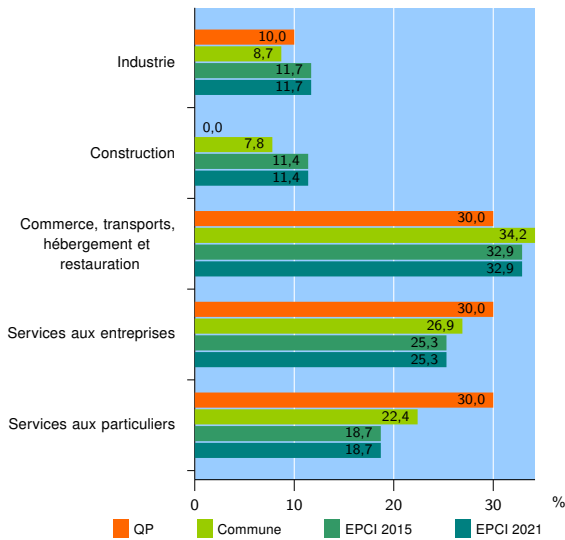
EPCI 2021 : CC du Thouarsais

Activité des établissements

	QP	Commune	EPCI 2015	EPCI 2021
Nombre d'établissements	10	942	2 006	2 006
Industrie	1	82	236	236
Construction	0	74	228	228
Commerce, transports, hébergement et restauration	3	322	660	660
Dont : commerce de gros ¹	0	37	89	89
commerce de détail ¹	3	129	258	258
Services aux entreprises	3	253	507	507
Services aux particuliers	3	211	375	375
Dont : enseignement, santé et action sociale	2	137	210	210

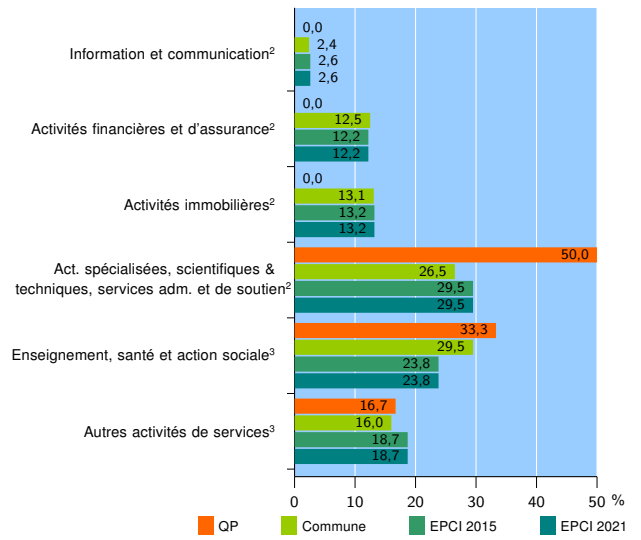
Source : Insee, Répertoire des entreprises et des établissements⁴ (Sirene) au 31/12/2019

Activité des établissements



Source : Insee, Répertoire des entreprises et des établissements⁴ (Sirene) au 31/12/2019

Activité des établissements de service



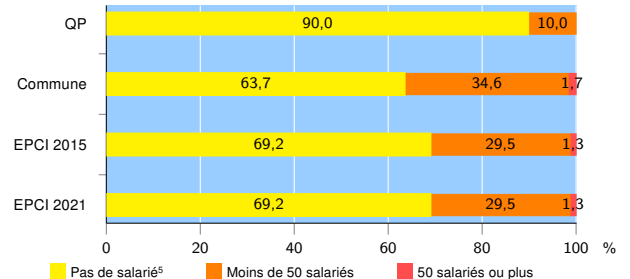
Source : Insee, Répertoire des entreprises et des établissements⁴ (Sirene) au 31/12/2019

Démographie d'établissements

	QP	Commune	EPCI 2015	EPCI 2021
Créations et transferts d'établissements	8	122	298	298
Part des transferts (%)	12,5	20,5	17,4	17,4
Part des créations (%)	87,5	79,5	82,6	82,6
Part de micro-entrepreneurs parmi les créations d'établissements (%)	100,0	53,6	56,5	56,5
Taux de créations et transferts (%)	80,0	13,0	14,9	14,9

Source : Insee, Répertoire des entreprises et des établissements⁴ (Sirene) en 2020

Taille des établissements



Source : Insee, Répertoire des entreprises et des établissements⁴ (Sirene) au 31/12/2019

¹ : À l'exception des automobiles et des motocycles

² : Services aux entreprises

³ : Services aux particuliers

⁴ : Établissements du champ marchand non agricole

⁵ : Y compris inconnu et non enregistré

Signes conventionnels utilisés

s : secret statistique (y compris entre indicateurs et entre zones géographiques)

nd : donnée non disponible ou non diffusable

/// : donnée non calculable (ex. pas d'EPCI 2015)