

## Tissu économique

### Zone étudiée

QP Pontreau Colline Saint André (QP079003)

### Zones de comparaison

Commune 2015 : Niort

EPCI 2015 : CA du Niortais

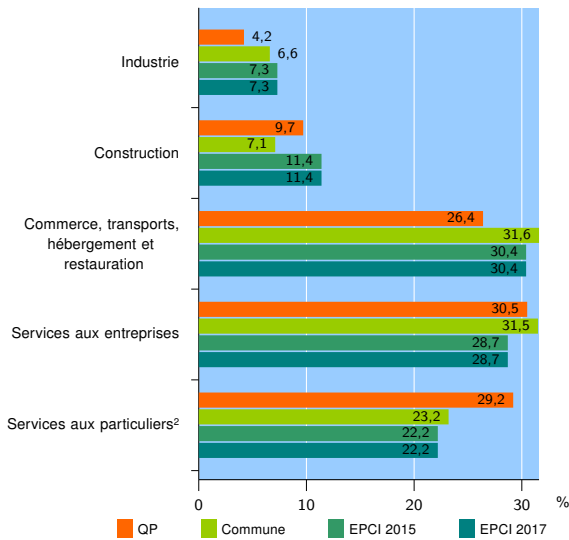
EPCI 2017 : CA du Niortais

### Activité des établissements

	QP	Commune	EPCI 2015	EPCI 2017
<b>Nombre d'établissements</b>	<b>72</b>	<b>4 213</b>	<b>7 297</b>	<b>7 297</b>
Industrie	3	280	533	533
Construction	7	298	831	831
Commerce, transports, hébergement et restauration	19	1 332	2 220	2 220
Dont : commerce de gros <sup>1</sup>	2	178	317	317
commerce de détail <sup>1</sup>	7	699	1 083	1 083
Services aux entreprises	22	1 327	2 095	2 095
Services aux particuliers <sup>2</sup>	21	976	1 618	1 618
Dont : enseignement, santé et action sociale	12	640	1 001	1 001

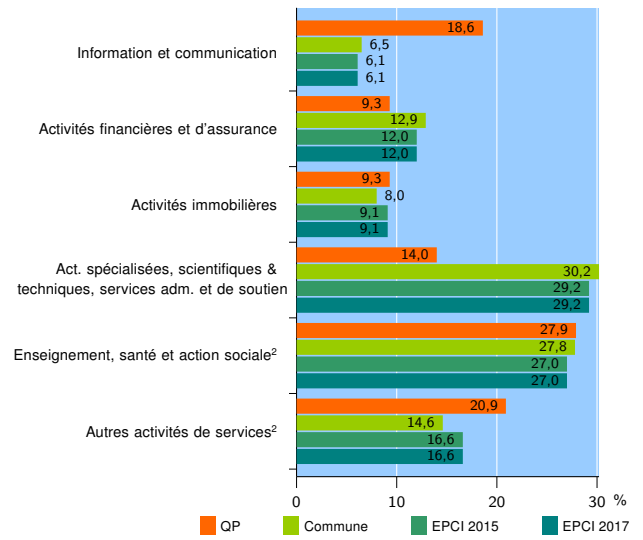
Source : Insee, Répertoire des entreprises et des établissements<sup>3</sup> (Sirene) au 31/12/2015

### Activité des établissements



Source : Insee, Répertoire des entreprises et des établissements<sup>3</sup> (Sirene) au 31/12/2015

### Activité des établissements de service



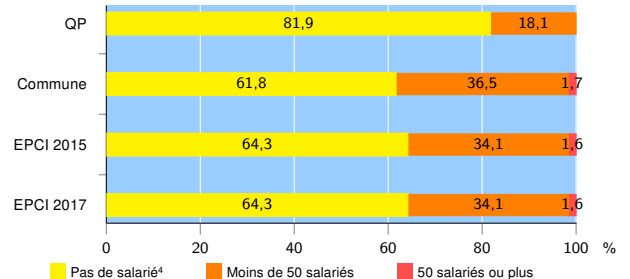
Source : Insee, Répertoire des entreprises et des établissements<sup>3</sup> (Sirene) au 31/12/2015

### Démographie d'établissements

	QP	Commune	EPCI 2015	EPCI 2017
<b>Créations et transferts d'établissements</b>	<b>12</b>	<b>597</b>	<b>1 066</b>	<b>1 066</b>
Part des transferts (%)	41,7	23,5	22,9	22,9
Part des créations (%)	58,3	76,5	77,1	77,1
Part de micro-entrepreneurs parmi les créations d'établissements (%)	42,9	38,3	41,7	41,7
<b>Taux de créations et transferts (%)</b>	<b>16,7</b>	<b>14,2</b>	<b>14,6</b>	<b>14,6</b>

Source : Insee, Répertoire des entreprises et des établissements<sup>3</sup> (Sirene) en 2016

### Taille des établissements



Source : Insee, Répertoire des entreprises et des établissements<sup>3</sup> (Sirene) au 31/12/2015

<sup>1</sup> : À l'exception des automobiles et des motocycles

<sup>2</sup> : Les services aux particuliers sont composés de l'enseignement, santé et action sociale ainsi que des autres activités de service

<sup>3</sup> : Établissements du champ marchand non agricole

<sup>4</sup> : Y compris inconnu et non enregistré

### Signes conventionnels utilisés

s : secret statistique (y compris entre indicateurs et entre zones géographiques)  
nd : données non disponibles ou non diffusables (ex. mauvaise qualité de géolocalisation)  
/// : absence de résultat due à la nature des choses (ex. pas d'EPCI 2015)