

Tissu économique

Zone étudiée

QP Tour Chabot Gavacherie (QP079002)

Zones de comparaison

Commune 2018 : Niort

EPCI 2015 : CA du Niortais

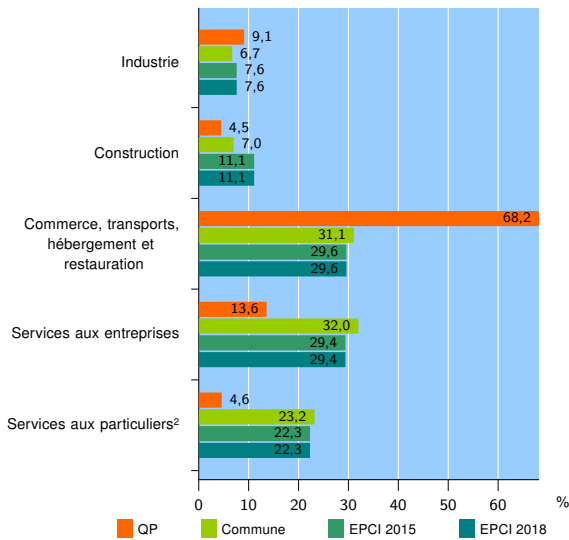
EPCI 2018 : CA du Niortais

Activité des établissements

| | QP | Commune | EPCI 2015 | EPCI 2018 |
|---|-----------|--------------|--------------|--------------|
| Nombre d'établissements | 22 | 4 295 | 7 479 | 7 479 |
| Industrie | 2 | 288 | 566 | 566 |
| Construction | 1 | 300 | 830 | 830 |
| Commerce, transports, hébergement et restauration | 15 | 1 337 | 2 215 | 2 215 |
| Dont : commerce de gros ¹ | 0 | 174 | 307 | 307 |
| commerce de détail ¹ | 13 | 701 | 1 080 | 1 080 |
| Services aux entreprises | 3 | 1 374 | 2 198 | 2 198 |
| Services aux particuliers ² | 1 | 996 | 1 670 | 1 670 |
| Dont : enseignement, santé et action sociale | 0 | 663 | 1 059 | 1 059 |

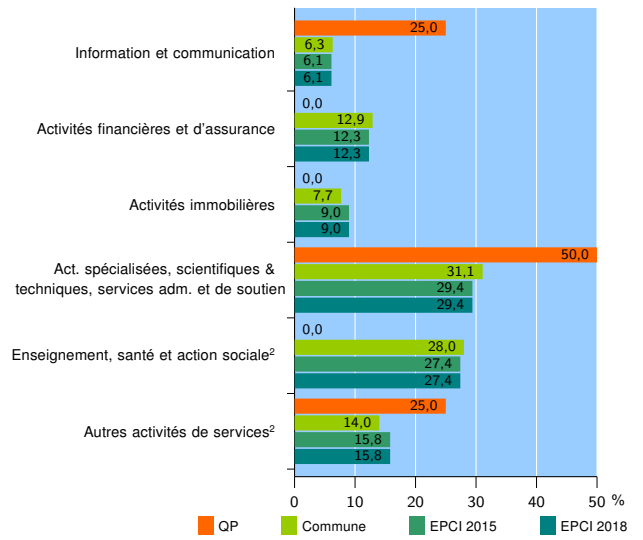
Source : Insee, Répertoire des entreprises et des établissements³ (Sirene) au 31/12/2016

Activité des établissements



Source : Insee, Répertoire des entreprises et des établissements³ (Sirene) au 31/12/2016

Activité des établissements de service



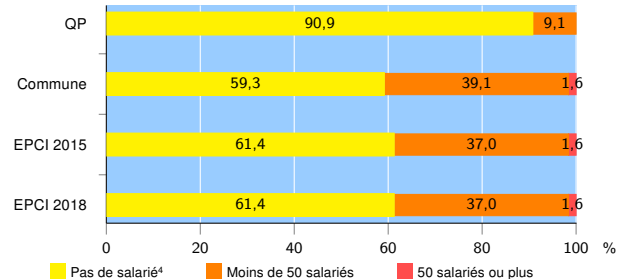
Source : Insee, Répertoire des entreprises et des établissements³ (Sirene) au 31/12/2016

Démographie d'établissements

| | QP | Commune | EPCI 2015 | EPCI 2018 |
|--|-------------|-------------|--------------|--------------|
| Créations et transferts d'établissements | 6 | 596 | 1 056 | 1 056 |
| Part des transferts (%) | 33,3 | 25,0 | 25,8 | 25,8 |
| Part des créations (%) | 66,7 | 75,0 | 74,2 | 74,2 |
| Part de micro-entrepreneurs parmi les créations d'établissements (%) | 75,0 | 42,1 | 43,4 | 43,4 |
| Taux de créations et transferts (%) | 27,3 | 13,9 | 14,1 | 14,1 |

Source : Insee, Répertoire des entreprises et des établissements³ (Sirene) en 2017

Taille des établissements



Source : Insee, Répertoire des entreprises et des établissements³ (Sirene) au 31/12/2016

¹ : À l'exception des automobiles et des motocycles

² : Les services aux particuliers sont composés de l'enseignement, santé et action sociale ainsi que des autres activités de service

³ : Établissements du champ marchand non agricole

⁴ : Y compris inconnu et non enregistré

Signes conventionnels utilisés

s : secret statistique (y compris entre indicateurs et entre zones géographiques)
nd : données non disponibles ou non diffusables (ex. mauvaise qualité de géolocalisation)
/// : absence de résultat due à la nature des choses (ex. pas d'EPCI 2015)