

Tissu économique

Zone étudiée

QP Ousse Des Bois (QP064004)

Zones de comparaison

Commune 2021 : Pau

EPCI 2015 : CA Pau-Pyrénées

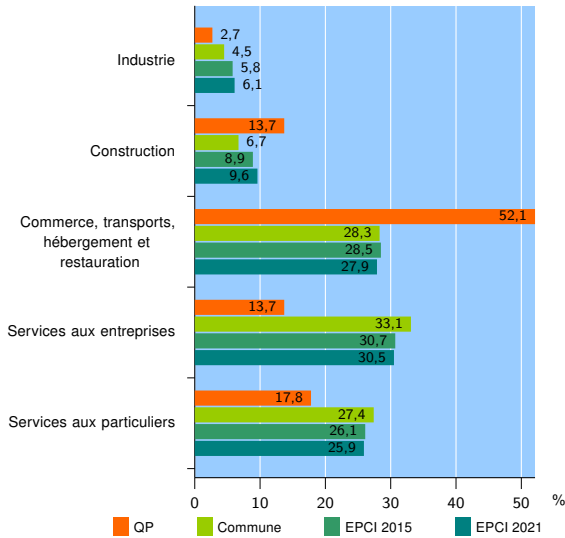
EPCI 2021 : CA Pau Béarn Pyrénées

Activité des établissements

	QP	Commune	EPCI 2015	EPCI 2021
Nombre d'établissements	73	7 907	13 721	14 779
Industrie	2	356	794	907
Construction	10	530	1 221	1 416
Commerce, transports, hébergement et restauration	38	2 237	3 910	4 117
Dont : commerce de gros ¹	1	159	438	473
commerce de détail ¹	25	1 069	1 808	1 872
Services aux entreprises	10	2 615	4 218	4 505
Services aux particuliers	13	2 169	3 578	3 834
Dont : enseignement, santé et action sociale	7	1 483	2 386	2 558

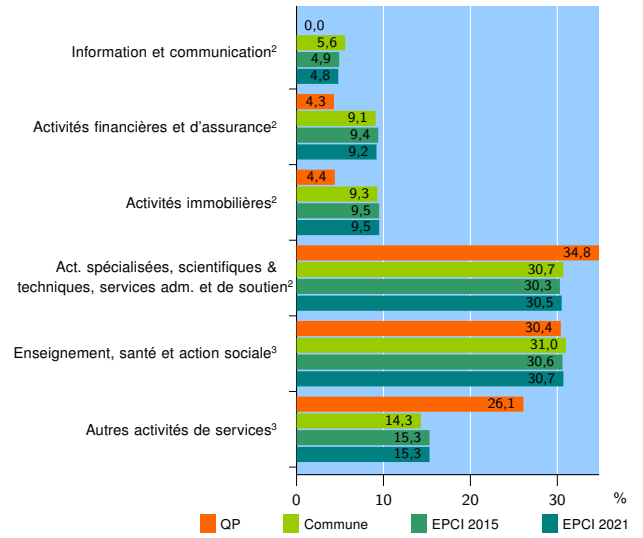
Source : Insee, Répertoire des entreprises et des établissements⁴ (Sirene) au 31/12/2019

Activité des établissements



Source : Insee, Répertoire des entreprises et des établissements⁴ (Sirene) au 31/12/2019

Activité des établissements de service



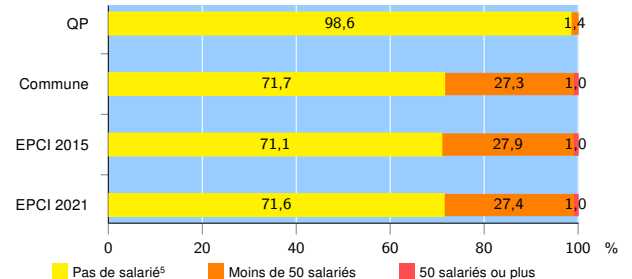
Source : Insee, Répertoire des entreprises et des établissements⁴ (Sirene) au 31/12/2019

Démographie d'établissements

	QP	Commune	EPCI 2015	EPCI 2021
Créations et transferts d'établissements	32	1 605	2 651	2 855
Part des transferts (%)	9,4	22,8	22,9	22,8
Part des créations (%)	90,6	77,2	77,1	77,2
Part de micro-entrepreneurs parmi les créations d'établissements (%)	65,5	49,8	50,7	51,7
Taux de créations et transferts (%)	43,8	20,3	19,3	19,3

Source : Insee, Répertoire des entreprises et des établissements⁴ (Sirene) en 2020

Taille des établissements



Source : Insee, Répertoire des entreprises et des établissements⁴ (Sirene) au 31/12/2019

¹ : À l'exception des automobiles et des motocycles

² : Services aux entreprises

³ : Services aux particuliers

⁴ : Établissements du champ marchand non agricole

⁵ : Y compris inconnu et non enregistré

Signes conventionnels utilisés

s : secret statistique (y compris entre indicateurs et entre zones géographiques)

nd : donnée non disponible ou non diffusable

/// : donnée non calculable (ex. pas d'EPCI 2015)