

## Tissu économique

### Zone étudiée

QP Ousse Des Bois (QP064004)

### Zones de comparaison

Commune 2018 : Pau

EPCI 2015 : CA Pau-Pyrénées

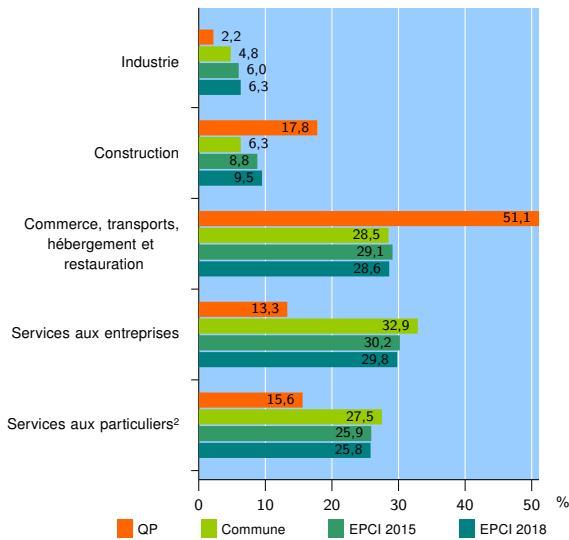
EPCI 2018 : CA Pau Béarn Pyrénées

### Activité des établissements

	QP	Commune	EPCI 2015	EPCI 2018
<b>Nombre d'établissements</b>	<b>45</b>	<b>6 770</b>	<b>11 650</b>	<b>12 546</b>
Industrie	1	324	696	791
Construction	8	424	1 025	1 195
Commerce, transports, hébergement et restauration	23	1 932	3 388	3 587
Dont : commerce de gros <sup>1</sup>	1	143	410	446
commerce de détail <sup>1</sup>	17	1 069	1 716	1 779
Services aux entreprises	6	2 231	3 524	3 741
Services aux particuliers <sup>2</sup>	7	1 859	3 017	3 232
Dont : enseignement, santé et action sociale	5	1 296	2 055	2 197

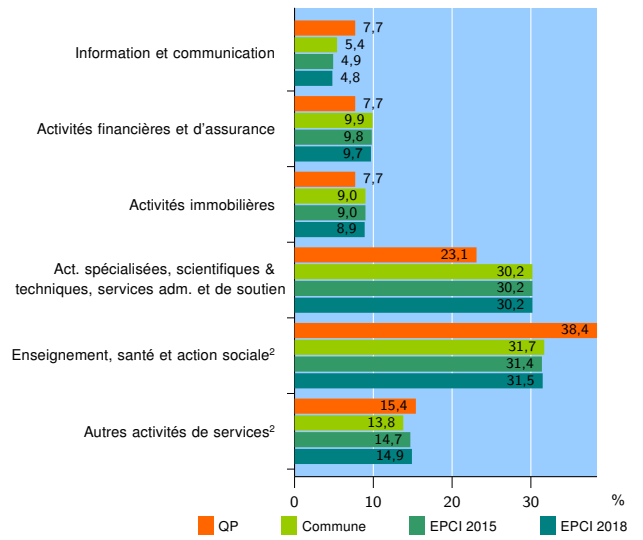
Source : Insee, Répertoire des entreprises et des établissements<sup>3</sup> (Sirene) au 31/12/2016

### Activité des établissements



Source : Insee, Répertoire des entreprises et des établissements<sup>3</sup> (Sirene) au 31/12/2016

### Activité des établissements de service



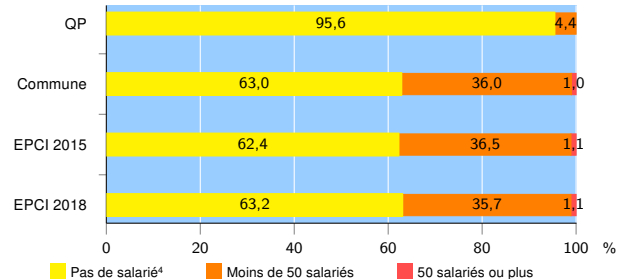
Source : Insee, Répertoire des entreprises et des établissements<sup>3</sup> (Sirene) au 31/12/2016

### Démographie d'établissements

	QP	Commune	EPCI 2015	EPCI 2018
<b>Créations et transferts d'établissements</b>	<b>22</b>	<b>1 153</b>	<b>2 003</b>	<b>2 146</b>
Part des transferts (%)	9,1	27,1	25,9	25,7
Part des créations (%)	90,9	72,9	74,1	74,3
Part de micro-entrepreneurs parmi les créations d'établissements (%)	15,0	38,6	40,6	40,9
<b>Taux de créations et transferts (%)</b>	<b>48,9</b>	<b>17,0</b>	<b>17,2</b>	<b>17,1</b>

Source : Insee, Répertoire des entreprises et des établissements<sup>3</sup> (Sirene) en 2017

### Taille des établissements



Source : Insee, Répertoire des entreprises et des établissements<sup>3</sup> (Sirene) au 31/12/2016

<sup>1</sup> : À l'exception des automobiles et des motocycles

<sup>2</sup> : Les services aux particuliers sont composés de l'enseignement, santé et action sociale ainsi que des autres activités de service

<sup>3</sup> : Établissements du champ marchand non agricole

<sup>4</sup> : Y compris inconnu et non enregistré

### Signes conventionnels utilisés

s : secret statistique (y compris entre indicateurs et entre zones géographiques)  
nd : données non disponibles ou non diffusables (ex. mauvaise qualité de géolocalisation)  
/// : absence de résultat due à la nature des choses (ex. pas d'EPCI 2015)