

## Tissu économique

### Zone étudiée

QP Saragosse (QP064003)

### Zones de comparaison

Commune 2021 : Pau

EPCI 2015 : CA Pau-Pyrénées

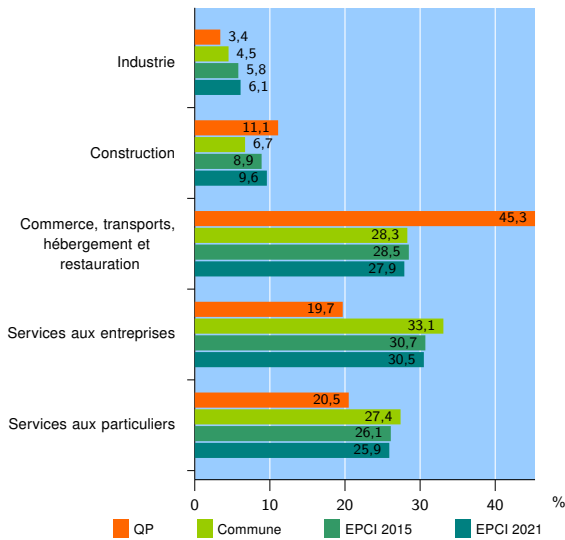
EPCI 2021 : CA Pau Béarn Pyrénées

### Activité des établissements

	QP	Commune	EPCI 2015	EPCI 2021
<b>Nombre d'établissements</b>	<b>117</b>	<b>7 907</b>	<b>13 721</b>	<b>14 779</b>
Industrie	4	356	794	907
Construction	13	530	1 221	1 416
Commerce, transports, hébergement et restauration	53	2 237	3 910	4 117
Dont : commerce de gros <sup>1</sup>	0	159	438	473
commerce de détail <sup>1</sup>	25	1 069	1 808	1 872
Services aux entreprises	23	2 615	4 218	4 505
Services aux particuliers	24	2 169	3 578	3 834
Dont : enseignement, santé et action sociale	9	1 483	2 386	2 558

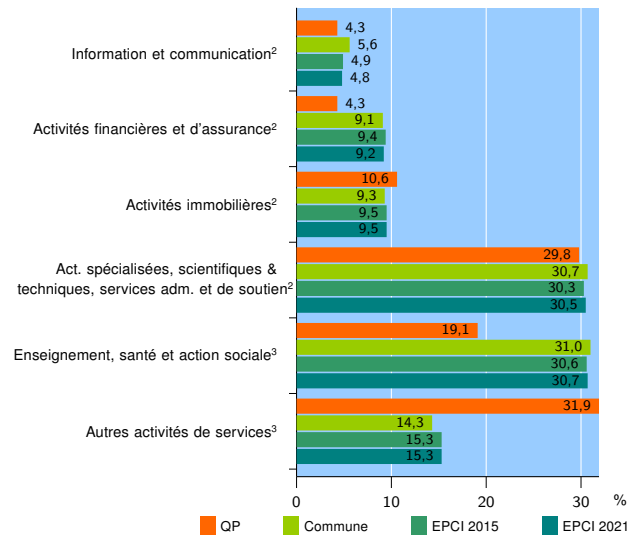
Source : Insee, Répertoire des entreprises et des établissements<sup>4</sup> (Sirene) au 31/12/2019

### Activité des établissements



Source : Insee, Répertoire des entreprises et des établissements<sup>4</sup> (Sirene) au 31/12/2019

### Activité des établissements de service



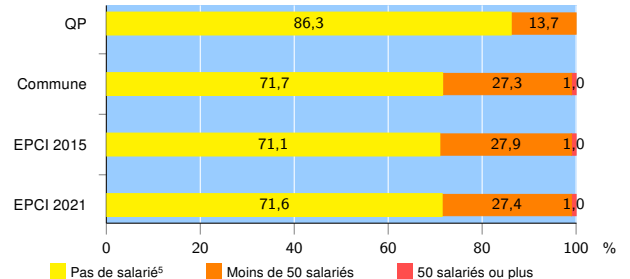
Source : Insee, Répertoire des entreprises et des établissements<sup>4</sup> (Sirene) au 31/12/2019

### Démographie d'établissements

	QP	Commune	EPCI 2015	EPCI 2021
<b>Créations et transferts d'établissements</b>	<b>52</b>	<b>1 605</b>	<b>2 651</b>	<b>2 855</b>
Part des transferts (%)	9,6	22,8	22,9	22,8
Part des créations (%)	90,4	77,2	77,1	77,2
Part de micro-entrepreneurs parmi les créations d'établissements (%)	59,6	49,8	50,7	51,7
<b>Taux de créations et transferts (%)</b>	<b>44,4</b>	<b>20,3</b>	<b>19,3</b>	<b>19,3</b>

Source : Insee, Répertoire des entreprises et des établissements<sup>4</sup> (Sirene) en 2020

### Taille des établissements



Source : Insee, Répertoire des entreprises et des établissements<sup>4</sup> (Sirene) au 31/12/2019

<sup>1</sup> : À l'exception des automobiles et des motocycles

<sup>2</sup> : Services aux entreprises

<sup>3</sup> : Services aux particuliers

<sup>4</sup> : Établissements du champ marchand non agricole

<sup>5</sup> : Y compris inconnu et non enregistré

### Signes conventionnels utilisés

s : secret statistique (y compris entre indicateurs et entre zones géographiques)

nd : donnée non disponible ou non diffusable

/// : donnée non calculable (ex. pas d'EPCI 2015)