

Tissu économique

Zone étudiée

QP Saragosse (QP064003)

Zones de comparaison

Commune 2014 : Pau

EPCI 2015 : CA Pau-Pyrénées

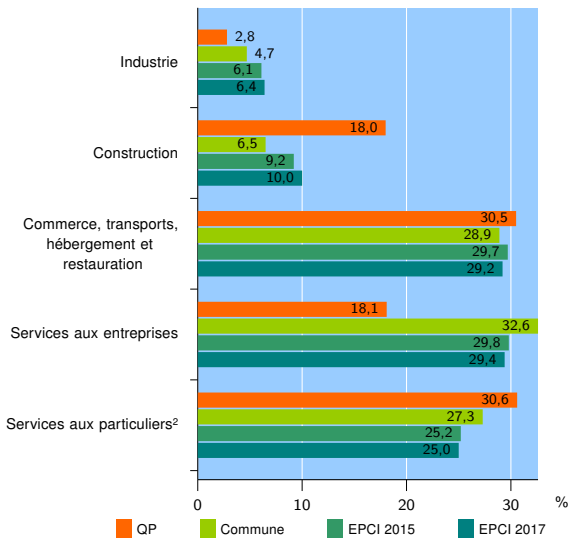
EPCI 2017 : CA Pau Béarn Pyrénées

Activité des établissements

	QP	Commune	EPCI 2015	EPCI 2017
Nombre d'établissements	72	6 490	11 109	11 941
Industrie	2	307	672	769
Construction	13	421	1 022	1 192
Commerce, transports, hébergement et restauration	22	1 873	3 302	3 484
Dont : commerce de gros ¹	1	142	426	462
commerce de détail ¹	13	1 056	1 702	1 761
Services aux entreprises	13	2 119	3 310	3 510
Services aux particuliers ²	22	1 770	2 803	2 986
Dont : enseignement, santé et action sociale	13	1 239	1 896	2 019

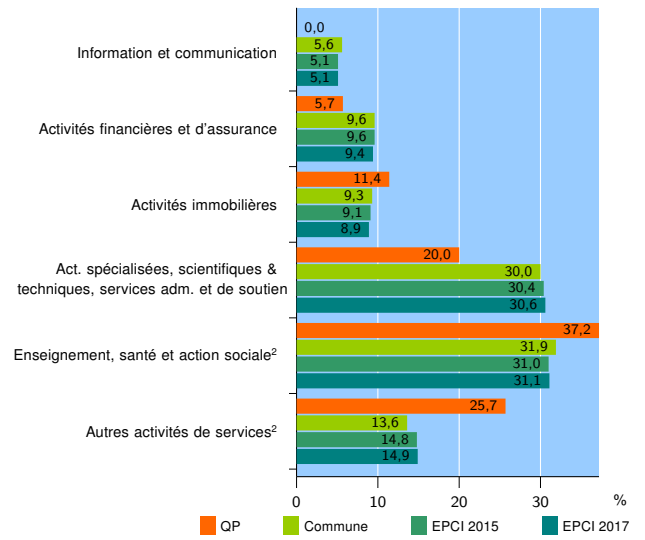
Source : Insee, Répertoire des entreprises et des établissements³ (Sirene) au 01/01/2015

Activité des établissements



Source : Insee, Répertoire des entreprises et des établissements³ (Sirene) au 01/01/2015

Activité des établissements de service



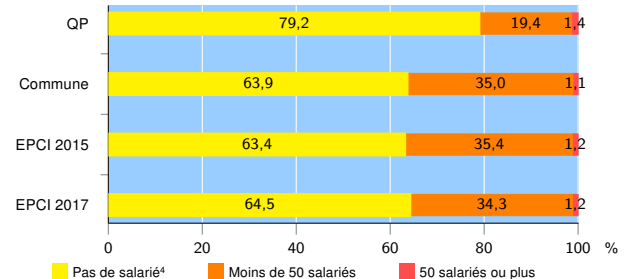
Source : Insee, Répertoire des entreprises et des établissements³ (Sirene) au 01/01/2015

Démographie d'établissements

	QP	Commune	EPCI 2015	EPCI 2017
Créations et transferts d'établissements	24	1 101	1 899	2 064
Part des transferts (%)	4,2	28,0	27,5	27,2
Part des créations (%)	95,8	72,0	72,5	72,8
Part de micro-entrepreneurs parmi les créations d'établissements (%)	91,3	49,8	51,0	51,0
Taux de créations et transferts (%)	33,3	17,0	17,1	17,3

Source : Insee, Répertoire des entreprises et des établissements³ (Sirene) en 2015

Taille des établissements



Source : Insee, Répertoire des entreprises et des établissements³ (Sirene) au 01/01/2015

¹ : À l'exception des automobiles et des motocycles

² : Les services aux particuliers sont composés de l'enseignement, santé et action sociale ainsi que des autres activités de service

³ : Établissements du champ marchand non agricole

⁴ : Y compris inconnu et non enregistré

Signes conventionnels utilisés

s : secret statistique (y compris entre indicateurs et entre zones géographiques)
nd : données non disponibles ou non diffusables (ex. mauvaise qualité de géolocalisation)
/// : absence de résultat due à la nature des choses (ex. pas d'EPCI 2015)